

医療安全管理者、および医療安全体制に 関するアンケート

【特定条件による集計1：おひとりさま医療安全管理者】

無断転載・二次利用を禁じます

公益財団法人 日本医療機能評価機構

認定病院患者安全推進協議会 教育プログラム部会

データ抽出条件

アンケート概要

調査期間：2023年7月28日～2023年8月31日

調査対象：認定病院患者安全推進協議会会員 1295病院

回答数：303件（回答率 23.4%）

回答方法：Webアンケートフォームより回答

「15. インシデントレポート集計業務において、事務職員など他職員の関与はありますか。」

「19. 医療安全関連の委員会・会議の準備・運営において、事務職員など他職員の関与はありますか。」

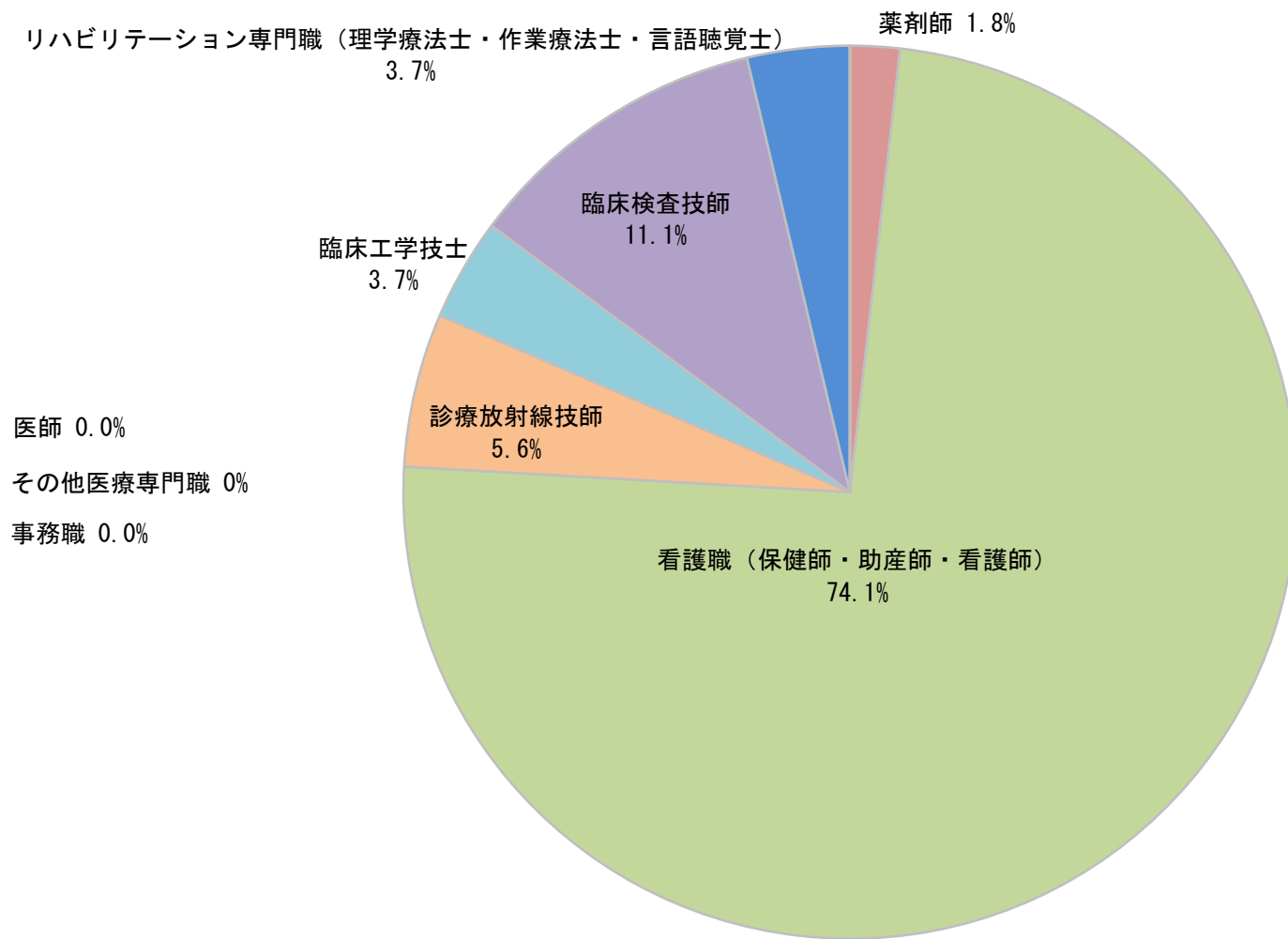
「23. 医療安全関連の研修の準備・運営において、事務職員など他職員の関与はありますか。」

の全てにおいて

ないと回答したデータを抽出 → 集計

⇒該当数 **54件**

1. 回答される方の職種をお答えください。
(回答数:54)



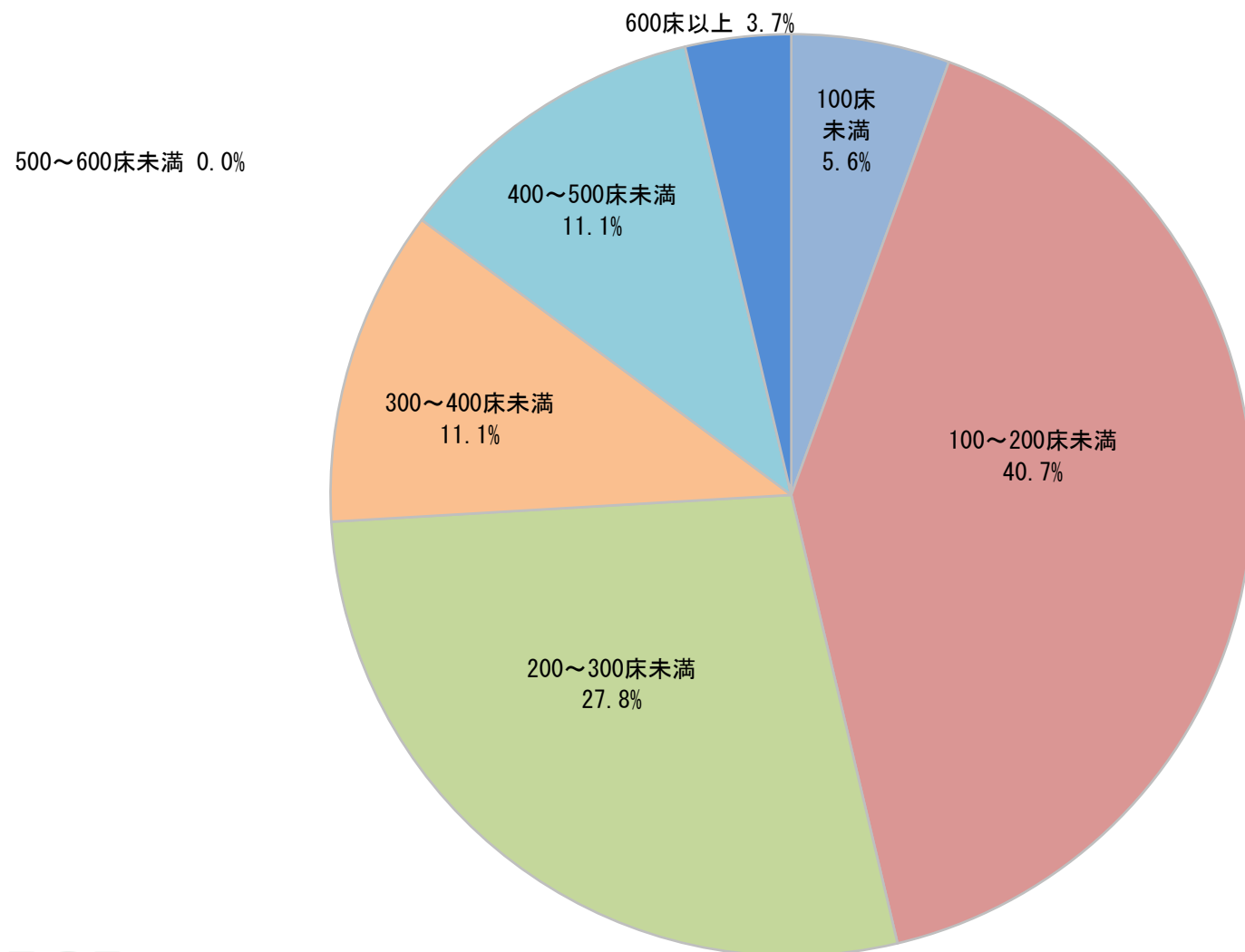
単一回答	n	%
全体	(54)	
1 医師	0	0.0
2 薬剤師	1	1.8
3 看護職 (保健師・助産師・看護師)	40	74.1
4 診療放射線技師	3	5.6
5 臨床工学技士	2	3.7
6 臨床検査技師	6	11.1
7 リハビリテーション専門職 (理学療法士・作業療法士・言語聴覚士)	2	3.7
8 その他医療専門職	0	0.0
9 事務職	0	0.0

2. 所属施設の都道府県名をお答えください。
(n=54)

単一回答	n	%
全体	(54)	
1 北海道	2	3.7
2 青森県	0	0.0
3 岩手県	0	0.0
4 宮城県	0	0.0
5 秋田県	0	0.0
6 山形県	1	1.9
7 福島県	3	5.6
8 茨城県	1	1.9
9 栃木県	1	1.9
10 群馬県	3	5.6
11 埼玉県	2	3.7
12 千葉県	1	1.9
13 東京都	2	3.7
14 神奈川県	3	5.6
15 新潟県	0	0.0
16 富山県	1	1.9
17 石川県	1	1.9
18 福井県	0	0.0
19 山梨県	0	0.0
20 長野県	1	1.9
21 岐阜県	0	0.0
22 静岡県	0	0.0
23 愛知県	2	3.7
24 三重県	0	0.0

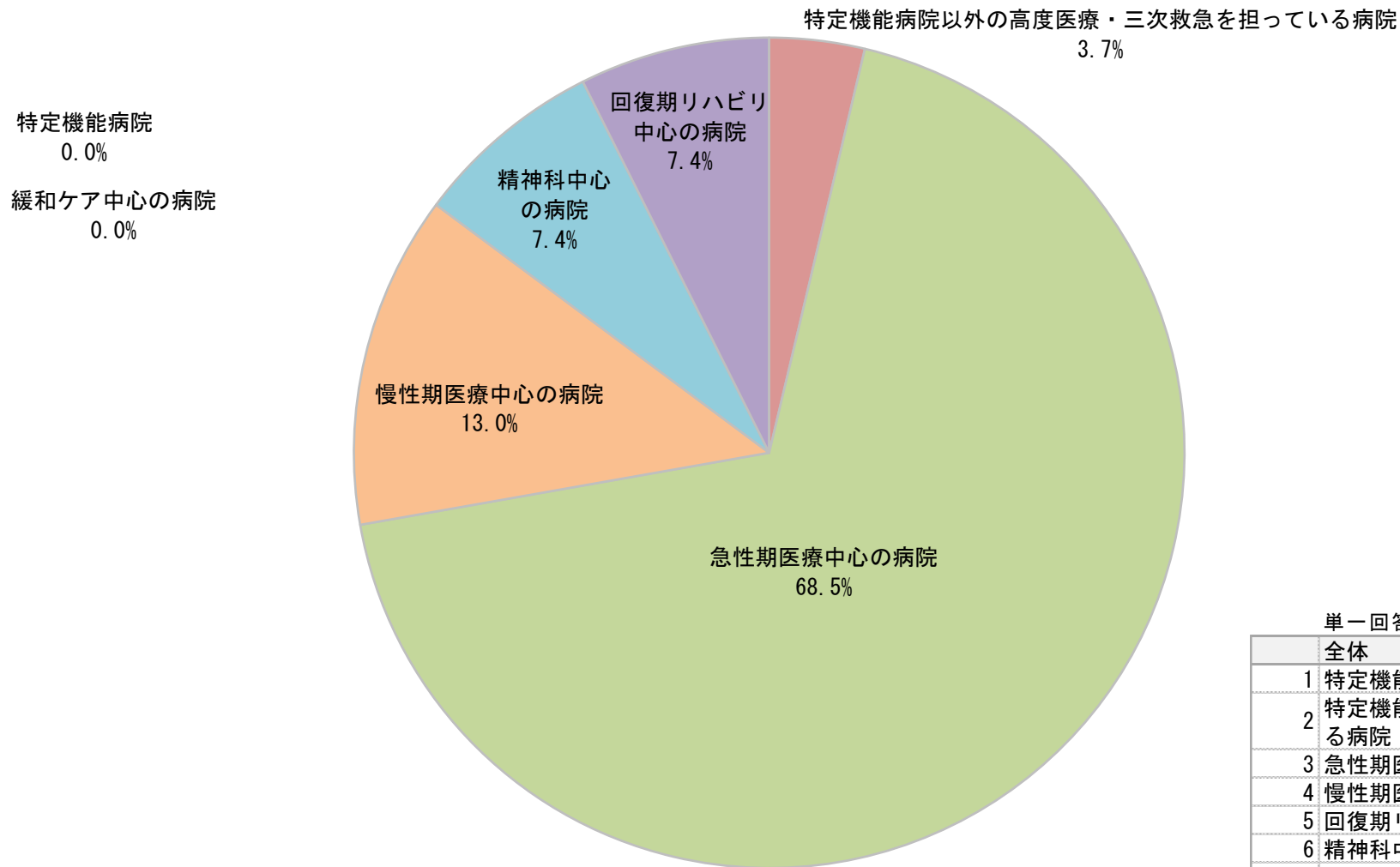
単一回答	n	%
25 滋賀県	0	0.0
26 京都府	1	1.9
27 大阪府	6	11.1
28 兵庫県	0	0.0
29 奈良県	0	0.0
30 和歌山県	0	0.0
31 鳥取県	0	0.0
32 島根県	0	0.0
33 岡山県	3	5.6
34 広島県	3	5.6
35 山口県	1	1.9
36 徳島県	1	1.9
37 香川県	0	0.0
38 愛媛県	1	1.9
39 高知県	3	5.6
40 福岡県	3	5.6
41 佐賀県	1	1.9
42 長崎県	2	3.7
43 熊本県	2	3.7
44 大分県	2	3.7
45 宮崎県	0	0.0
46 鹿児島県	1	1.9
47 沖縄県	0	0.0

3. 所属施設の病床数をお答えください。
(n=54)



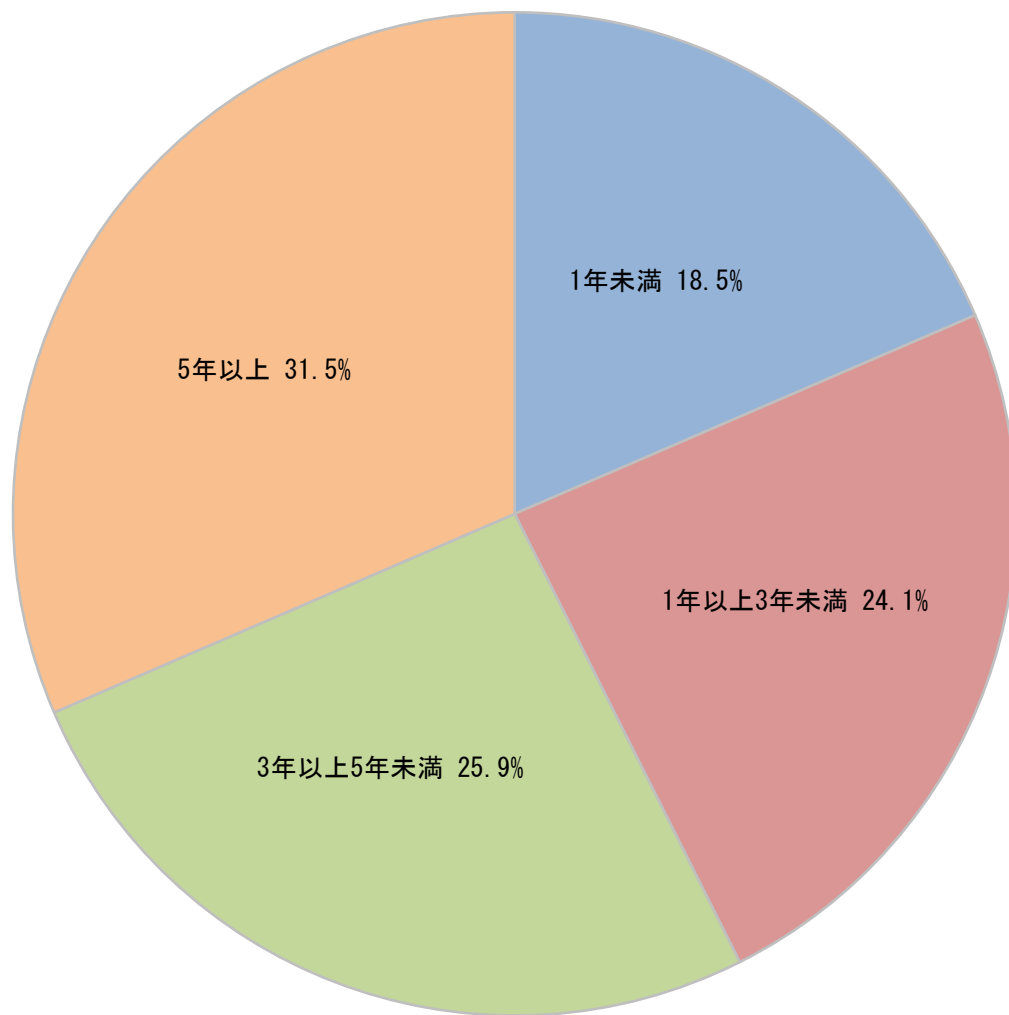
単一回答	n	%
全体	(54)	
1 100床未満	3	5.6
2 100~200床未満	22	40.7
3 200~300床未満	15	27.8
4 300~400床未満	6	11.1
5 400~500床未満	6	11.1
6 500~600床未満	0	0.0
7 600床以上	2	3.7

4. 所属施設の機能（病院機能）についてお答えください。
(n=54)



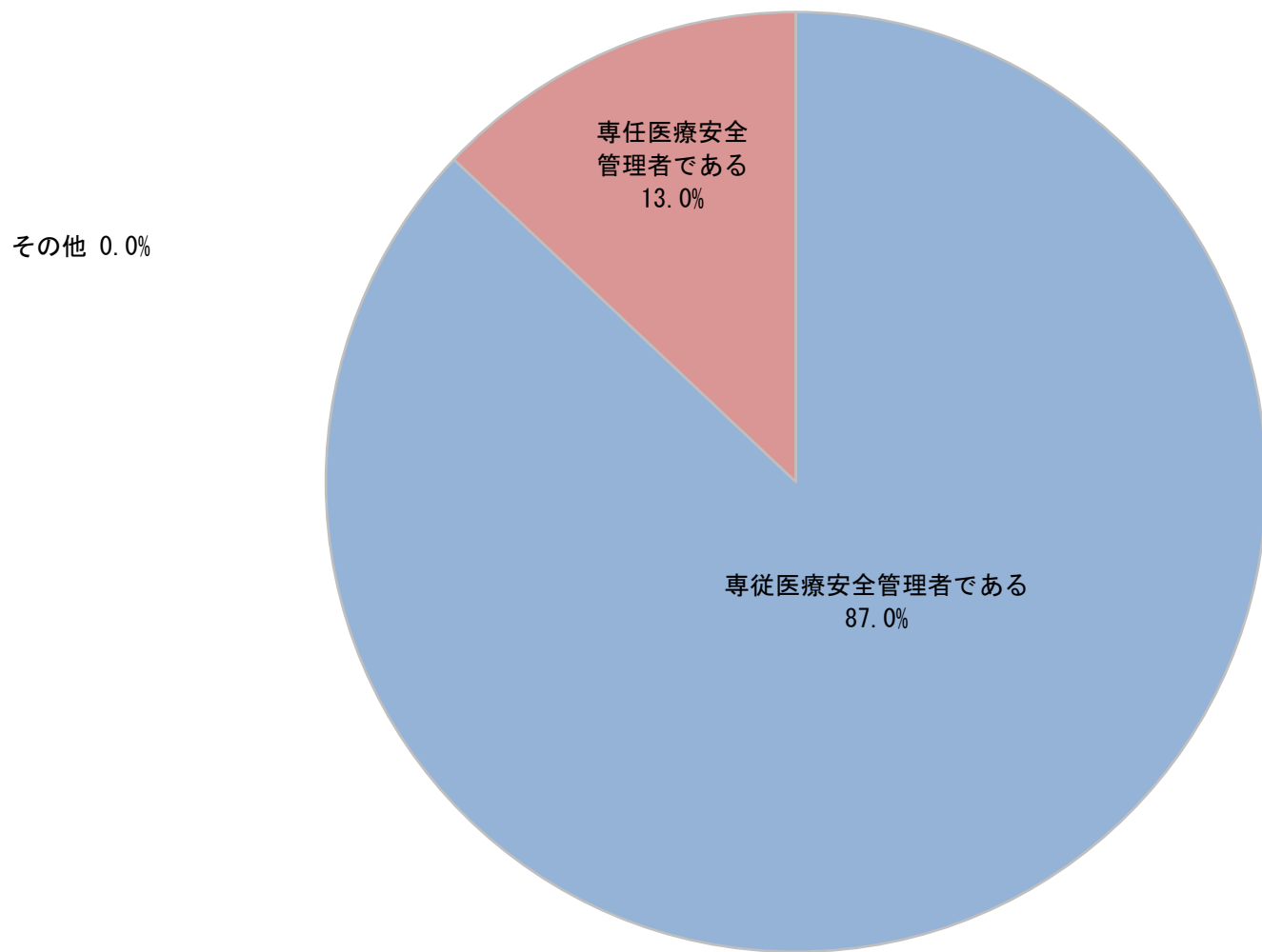
単一回答		n	%
全体		(54)	
1	特定機能病院	0	0.0
2	特定機能病院以外の高度医療・三次救急を担っている病院	2	3.7
3	急性期医療中心の病院	37	68.5
4	慢性期医療中心の病院	7	13.0
5	回復期リハビリ中心の病院	4	7.4
6	精神科中心の病院	4	7.4
7	緩和ケア中心の病院	0	0.0

5. 医療安全管理者としての経験年数をお答えください。
(n=54)



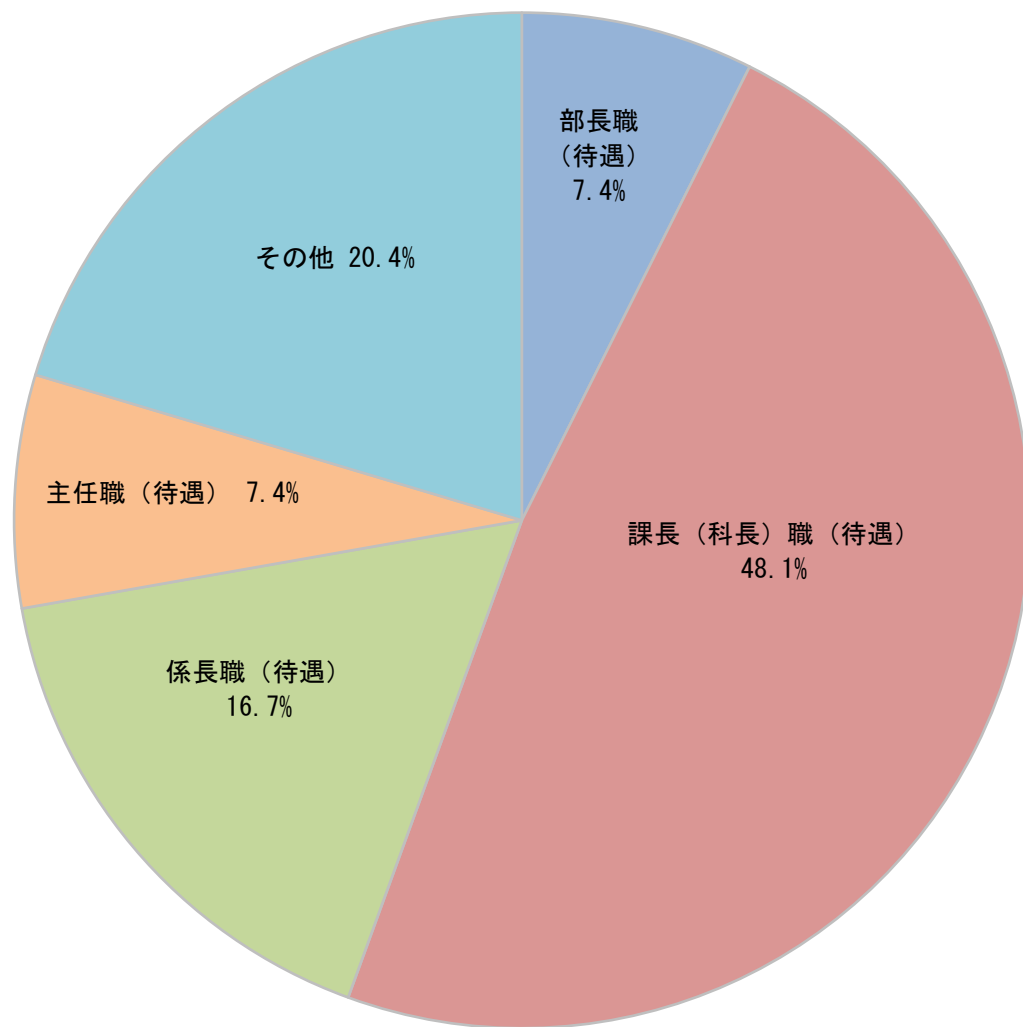
単一回答	n	%
全体	(54)	
1 1年未満	10	18.5
2 1年以上3年未満	13	24.1
3 3年以上5年未満	14	25.9
4 5年以上	17	31.5

6. 専従・専任についてお答えください。
(n=54)



単一回答	n	%
全体	(54)	
1 専従医療安全管理者である	47	87.0
2 専任医療安全管理者である	7	13.0
3 その他	0	0.0

7. 医療安全管理部門における役職をお答えください。
(n=54)



単一回答	n	%
全体	(54)	
1 部長職(待遇)	4	7.4
2 課長(科長)職(待遇)	26	48.1
3 係長職(待遇)	9	16.7
4 主任職(待遇)	4	7.4
5 その他	11	20.4

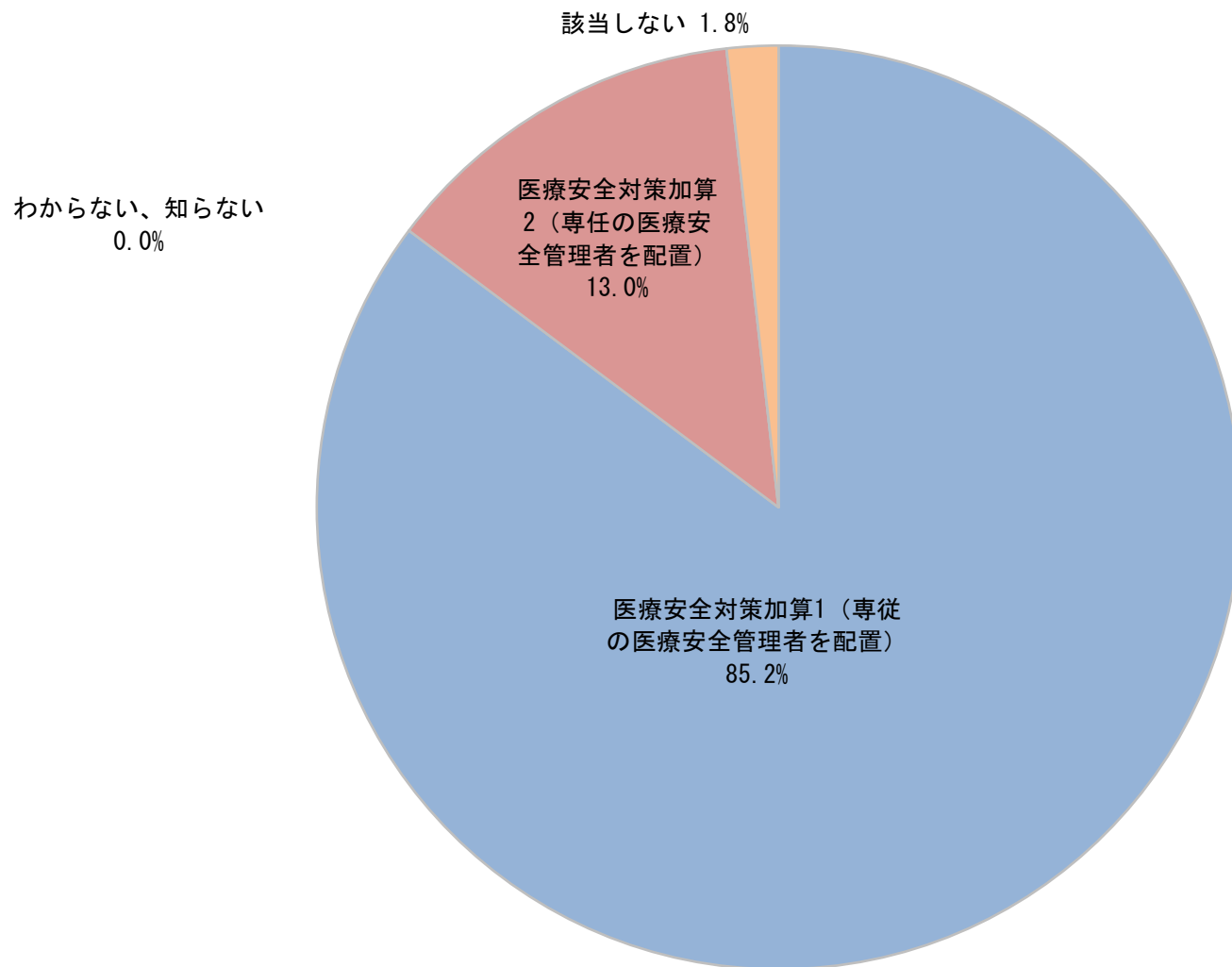
8. 医療安全管理部門の体制についてお伺いします。専従者の職種別人数をお答えください。
(n=54)

	全体	有効ケー ス数	合計	平均	標準偏差	最小値	最大値	中央値	無回答
1 医師	(54)	53	1	0.02	0.14	0.00	1.00	0.00	0
2 看護師（保健師、助産師含む）	(54)	53	38	0.70	0.57	0.00	3.00	1.00	0
3 薬剤師	(54)	53	2	0.04	0.19	0.00	1.00	0.00	0
4 臨床検査技師	(54)	53	5	0.09	0.30	0.00	1.00	0.00	0
5 診療放射線技師	(54)	53	2	0.04	0.19	0.00	1.00	0.00	0
6 その他医療専門職	(54)	53	3	0.06	0.23	0.00	1.00	0.00	0
7 事務職	(54)	53	0	0.00	0.00	0.00	0.00	0.00	0

9. 医療安全管理部門の体制についてお伺いします。専任者の職種別人数をお答えください。
(n=54)

	全体	有効ケース数	合計	平均	標準偏差	最小値	最大値	中央値	無回答
1 医師	(54)	53	54	1.02	1.06	0.00	6.00	1.00	0
2 看護師（保健師、助産師含む）	(54)	53	38	0.72	0.90	0.00	4.00	0.00	0
3 薬剤師	(54)	53	32	0.60	0.53	0.00	2.00	1.00	0
4 臨床検査技師	(54)	53	8	0.15	0.36	0.00	1.00	0.00	0
5 診療放射線技師	(54)	53	18	0.34	0.48	0.00	1.00	0.00	0
6 その他医療専門職	(54)	53	33	0.62	0.83	0.00	4.00	0.00	0
7 事務職	(54)	53	23	0.43	0.69	0.00	3.00	0.00	0

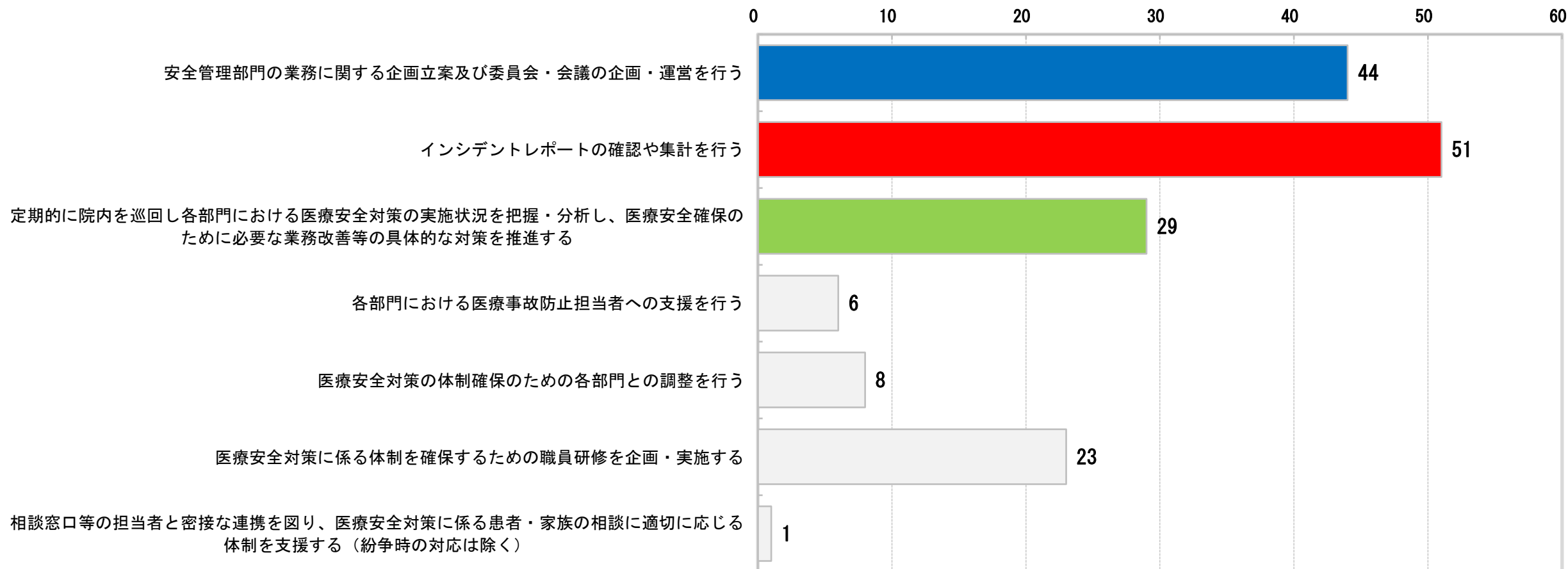
10. 医療安全対策加算の算定状況をお答えください。
(n=54)



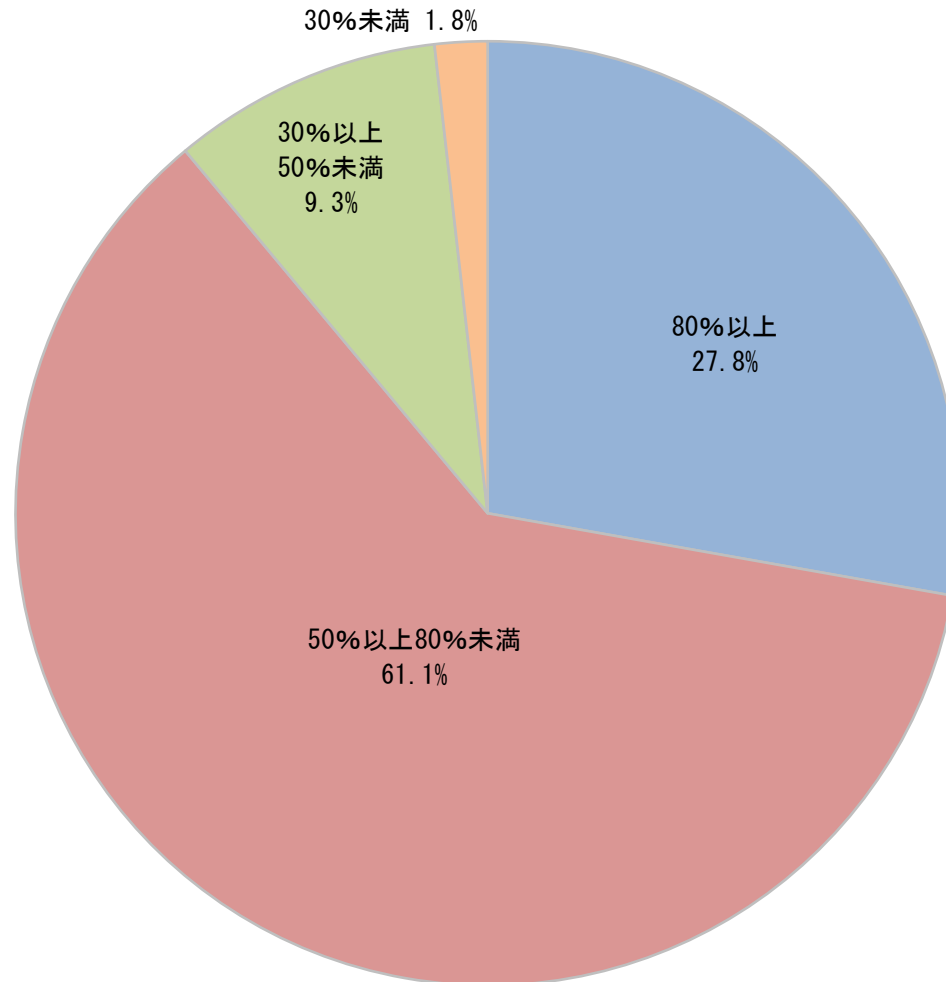
単一回答	n	%
全体	(54)	
1 医療安全対策加算1 (専従の医療安全管理者を配置)	46	85.2
2 医療安全対策加算2 (専任の医療安全管理者を配置)	7	13.0
3 わからない、知らない	0	0.0
4 該当しない	1	1.8

1 1. 日常業務の中で、医療安全管理者として、どの業務に、時間と労力を割いていますか。上位3つの業務を選択ください。医療安全管理者（回答者）の担当業務として回答ください。なお、時期によって繁忙・閑散があるとは思いますが、1年間の平均として回答ください。

（回答数：54）【複数回答】



12. Q11で選択した上位3つの業務がご自身の業務全体に占める割合についてお答えください。
 こちらについても1年間の平均で回答ください。
 (回答数:54)

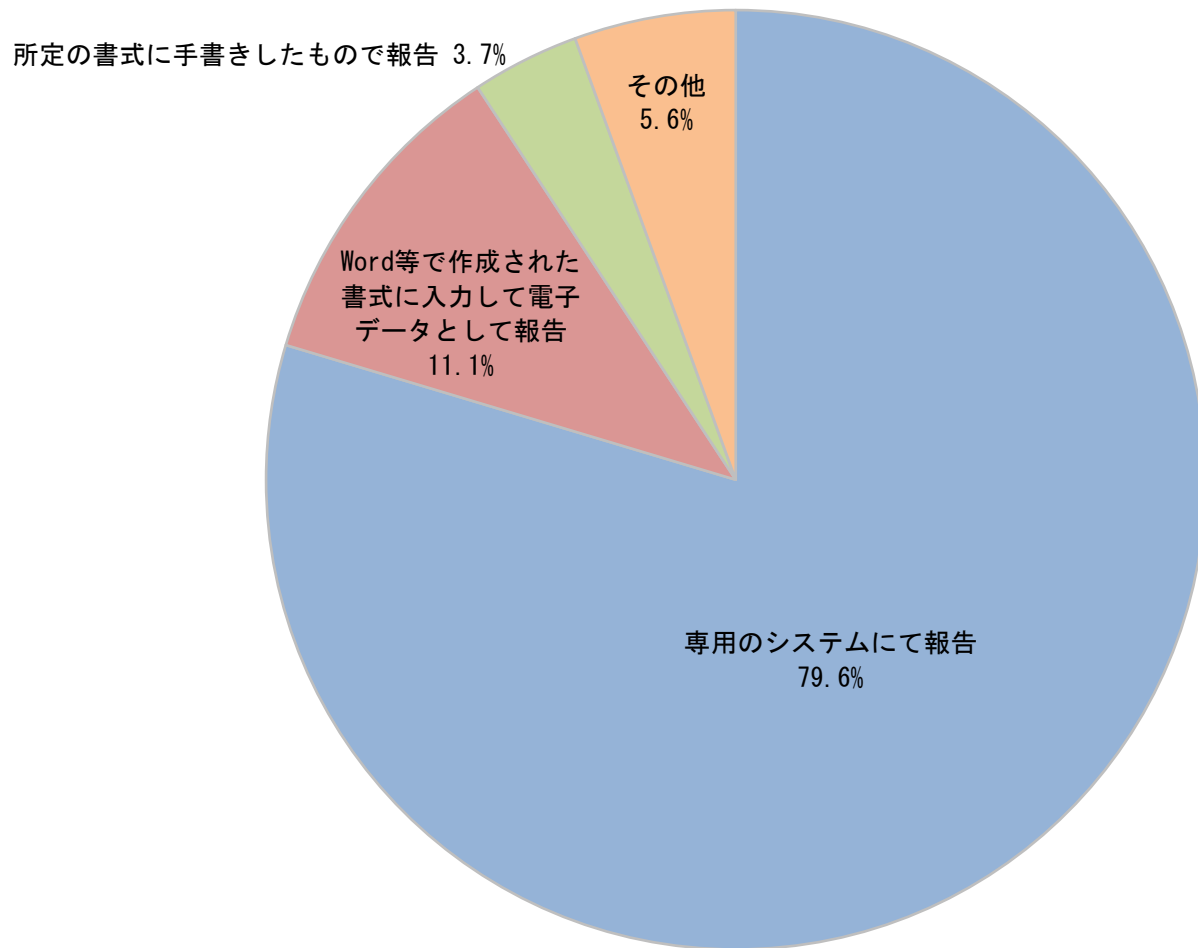


単一回答	n	%
全体	(54)	
1 80%以上	15	27.8
2 50%以上80%未満	33	61.1
3 30%以上50%未満	5	9.3
4 30%未満	1	1.8

13. 1か月間に提出されるインシデントレポートの件数は平均何件ですか。
(回答数:54)

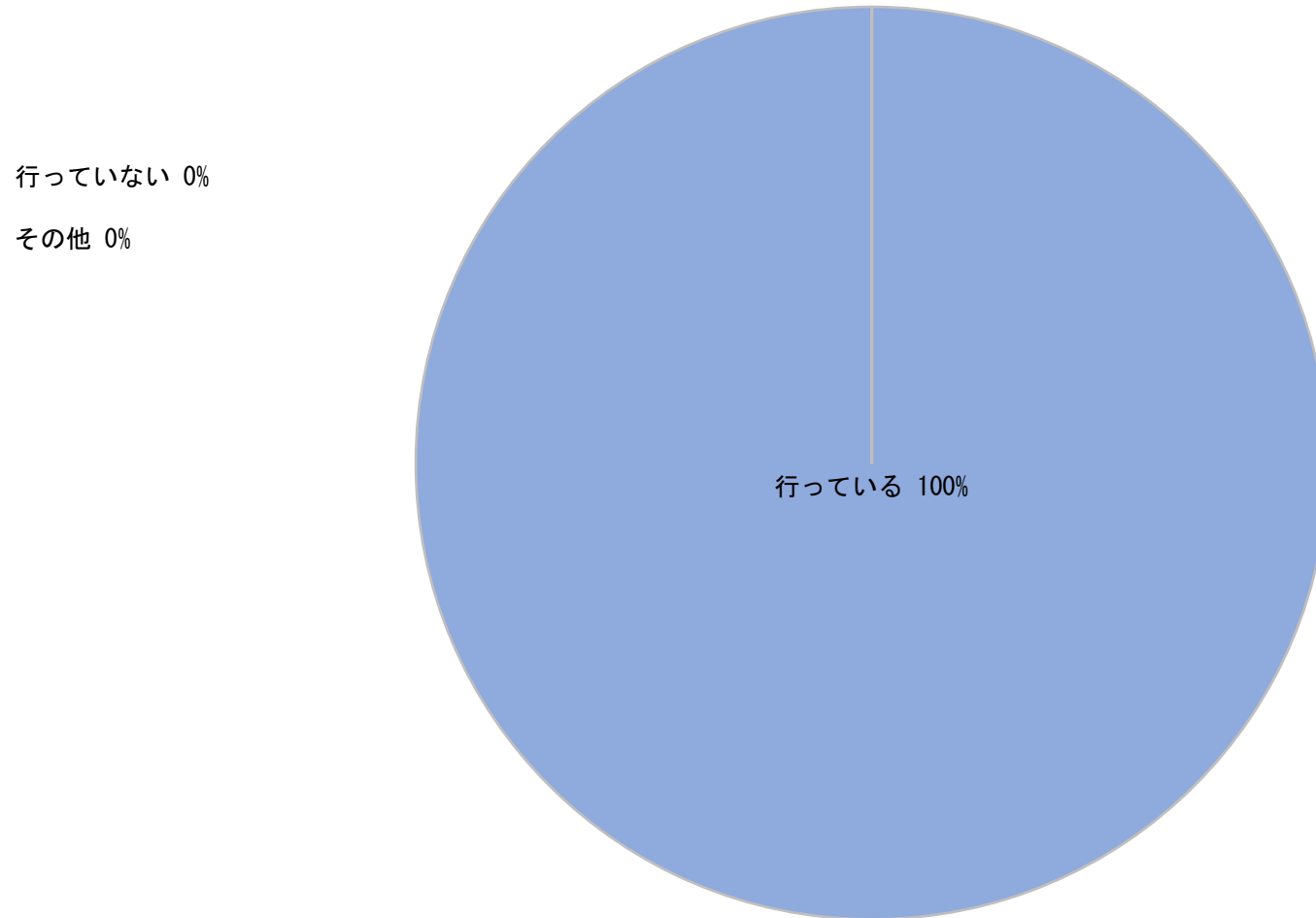
全体	有効ケース数	合計	平均	標準偏差	最小値	最大値	中央値	無回答
(54)	54	9218	170.70	337.07	20.00	2100.00	100.00	0

14-1. インシデントレポートはどのように報告されますか。
複数の方法を併用している場合は、最も多く報告されている方法を選択ください。
(回答数:54)



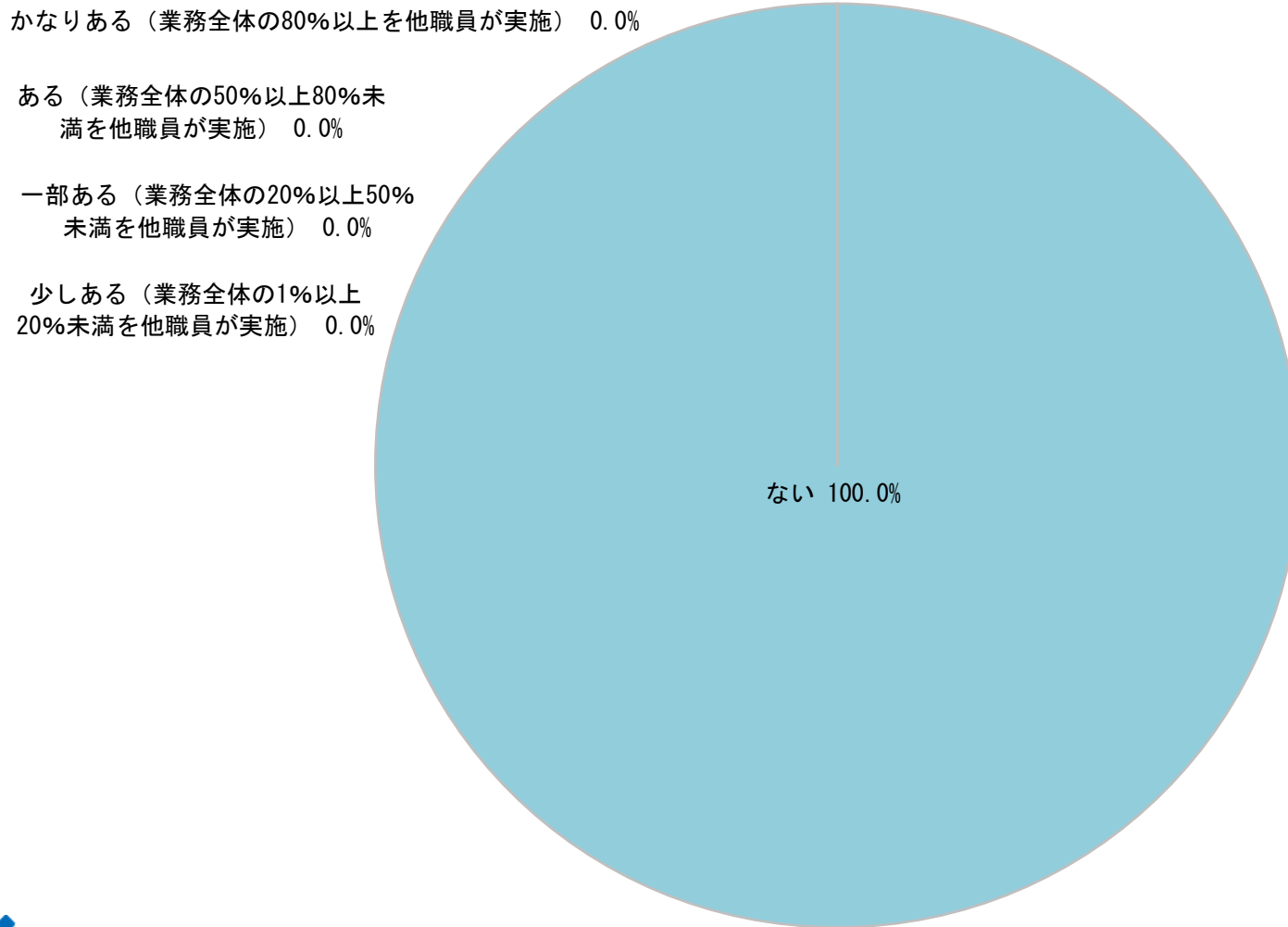
単一回答	n	%
全体	(54)	
1 専用のシステムにて報告	43	79.6
2 Word等で作成された書式に入力して電子データとして報告	6	11.1
3 所定の書式に手書きしたもので報告	2	3.7
4 その他	3	5.6

14-2. 14-1で「所定の書式に手書きしたもので報告」を選択された方にお聞きします。
Word等への再入力（打ち直し）は行っていますか。
(回答数：2)



単一回答	n	%
全体	(2)	
1 行っている	2	100.0
2 行っていない	0	0.0
3 その他	0	0.0

15. インシデントレポート集計業務において、事務職員など他職員の関与はありますか。
(回答数:54)

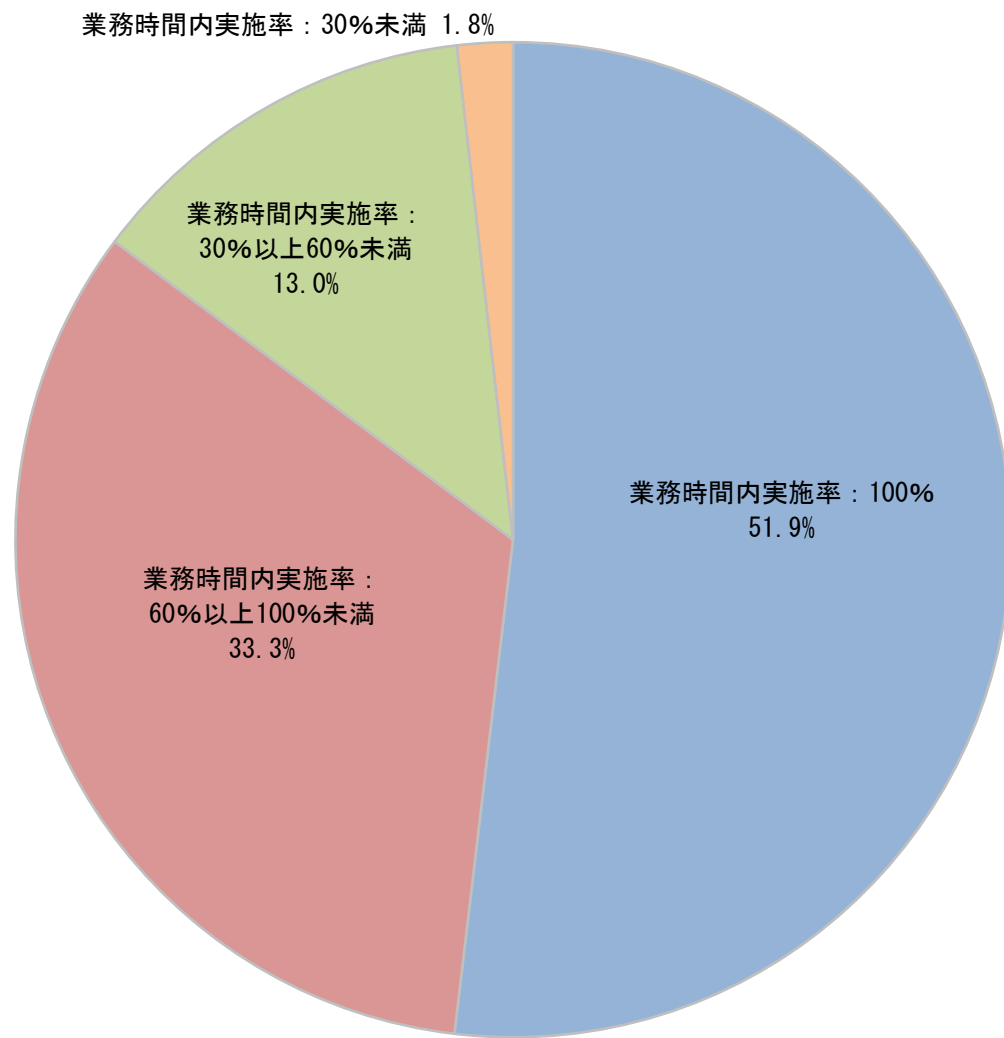


単一回答	n	%
全体	(54)	
1 かなりある (業務全体の80%以上を他職員が実施)	0	0.0
2 ある (業務全体の50%以上80%未満を他職員が実施)	0	0.0
3 一部ある (業務全体の20%以上50%未満を他職員が実施)	0	0.0
4 少しある (業務全体の1%以上20%未満を他職員が実施)	0	0.0
5 ない	54	100.0

16. 医療安全関連の委員会・会議に月何時間程度費やしていますか。
(回答数:54)

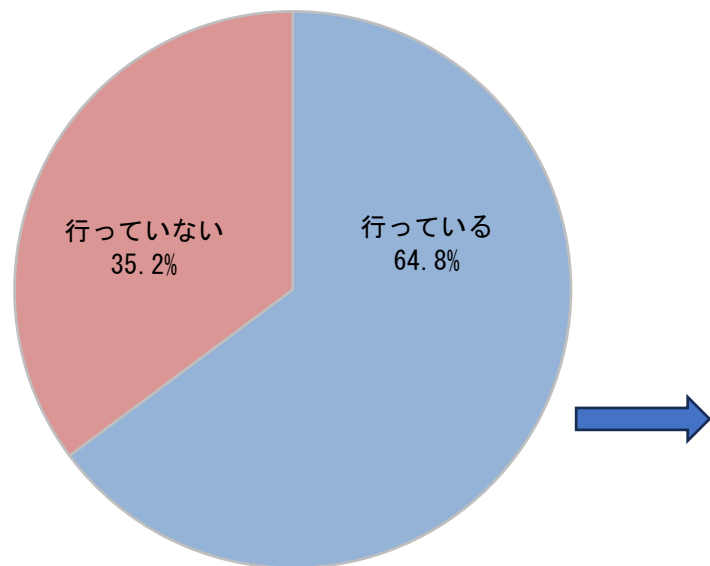
全体	有効ケース数	合計	平均	標準偏差	最小値	最大値	中央値	無回答
(54)	54	308	5.71	3.67	0.60	16.00	4.50	0

17. Q16で回答いただいた時間の委員会・会議について業務時間内で実施できていますか。
(回答数:54)



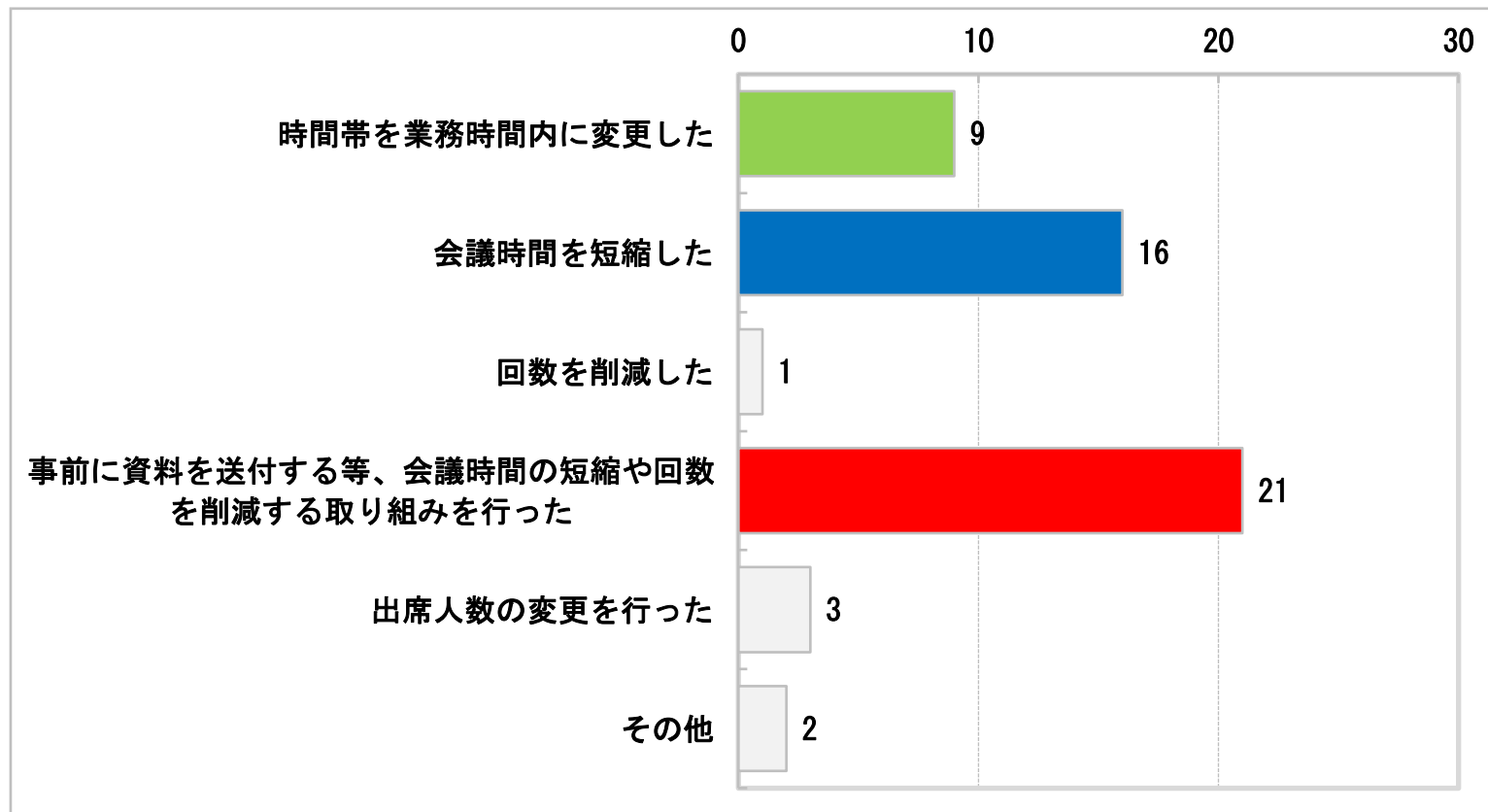
単一回答	n	%
全体	(54)	
1 業務時間内実施率：100%	28	51.9
2 業務時間内実施率：60%以上100%未満	18	33.3
3 業務時間内実施率：30%以上60%未満	7	13.0
4 業務時間内実施率：30%未満	1	1.8

18. 働き方改革に対応するために、医療安全関連の委員会・会議について何らかの取り組みを行いましたか。
(回答数:54)



単一回答	n	%
全体	(54)	
1 行っている	35	64.8
2 行っていない	19	35.2

【回答数:35 複数回答】



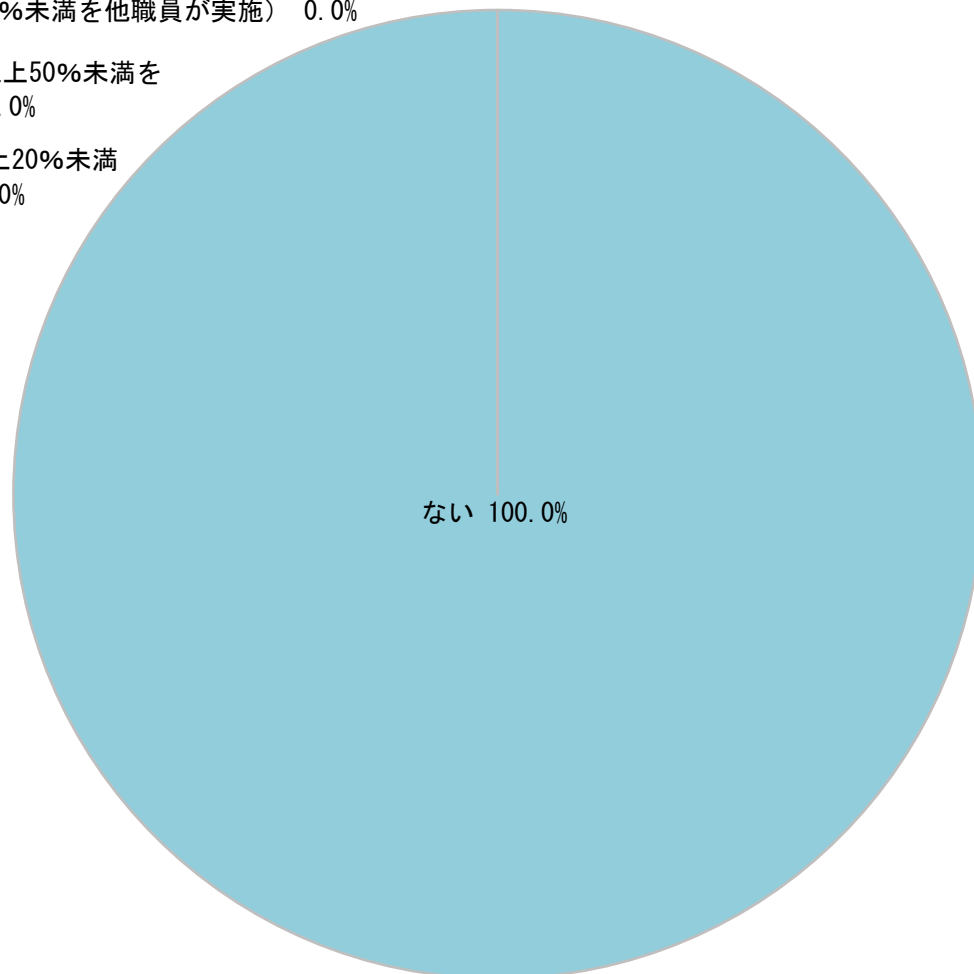
19. 医療安全関連の委員会・会議の準備・運営において、事務職員など他職員の関与はありますか。
(回答数:54)

かなりある（業務全体の80%以上を他職員が実施） 0.0%

ある（業務全体の50%以上80%未満を他職員が実施） 0.0%

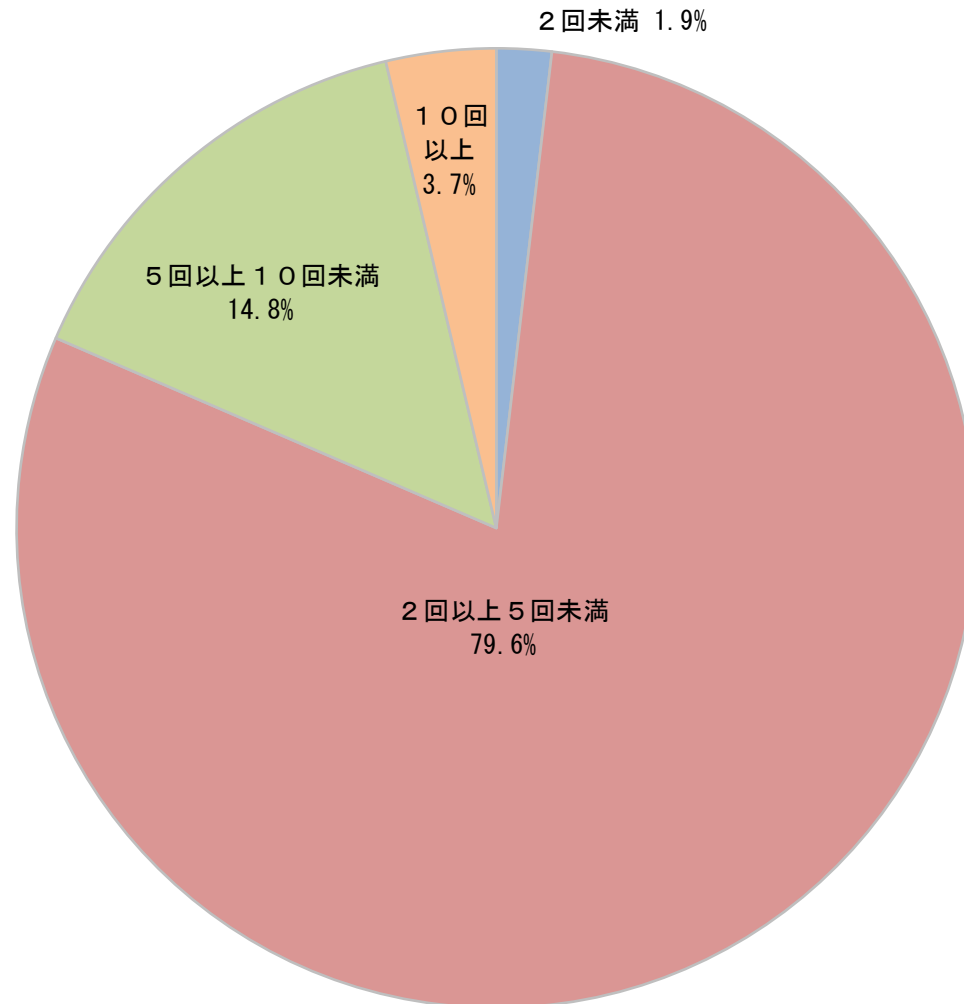
一部ある（業務全体の20%以上50%未満を他職員が実施） 0.0%

少しある（業務全体の1%以上20%未満を他職員が実施） 0.0%



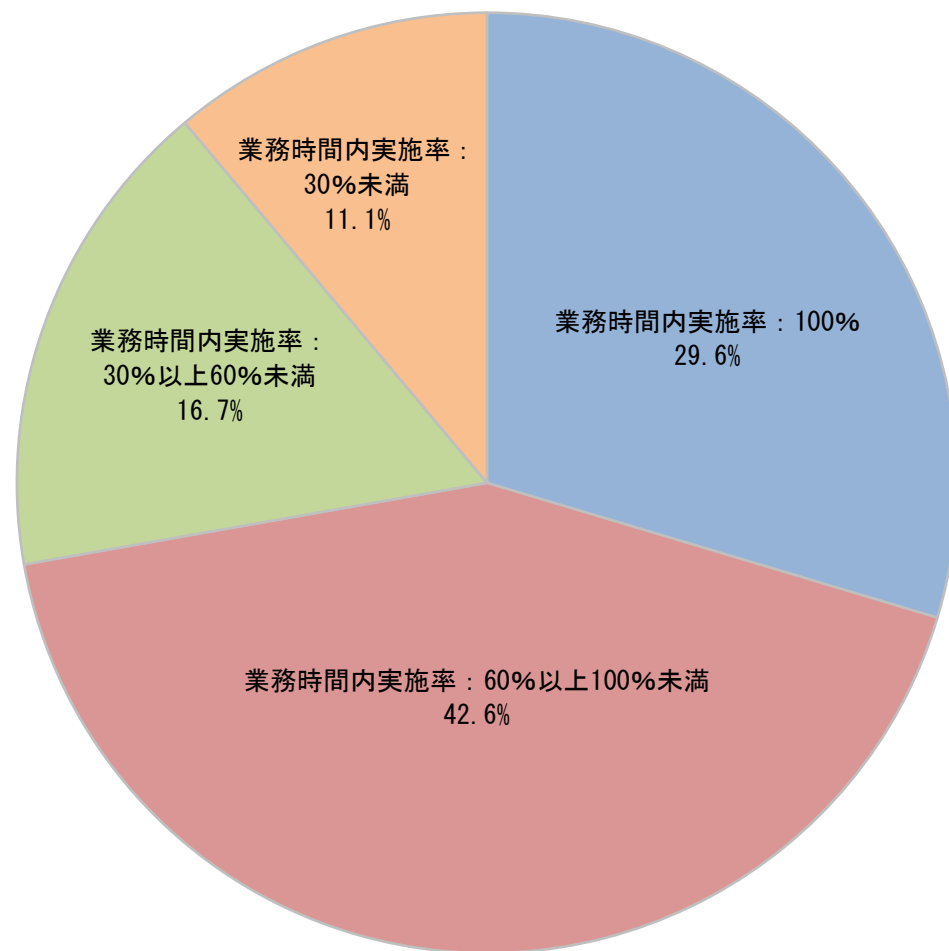
単一回答	n	%
全体	(54)	
1 かなりある（業務全体の80%以上を他職員が実施）	0	0.0
2 ある（業務全体の50%以上80%未満を他職員が実施）	0	0.0
3 一部ある（業務全体の20%以上50%未満を他職員が実施）	0	0.0
4 少しある（業務全体の1%以上20%未満を他職員が実施）	0	0.0
5 ない	54	100.0

20. 医療安全管理部門が企画・運営を行う医療安全対策研修を年間何回（程度）開催していますか。
 (回答数:54)



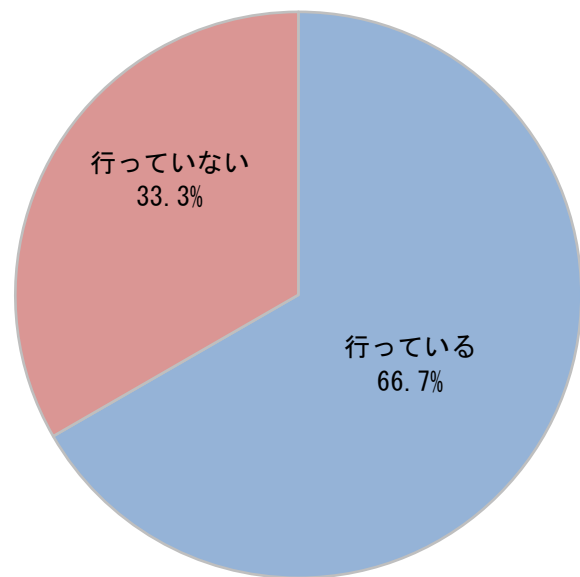
単一回答	n	%
全体	(54)	
1 2回未満	1	1.9
2 2回以上5回未満	43	79.6
3 5回以上10回未満	8	14.8
4 10回以上	2	3.7

2 1. Q20で回答した研修について、業務時間内で実施できていますか。
(回答数:54)



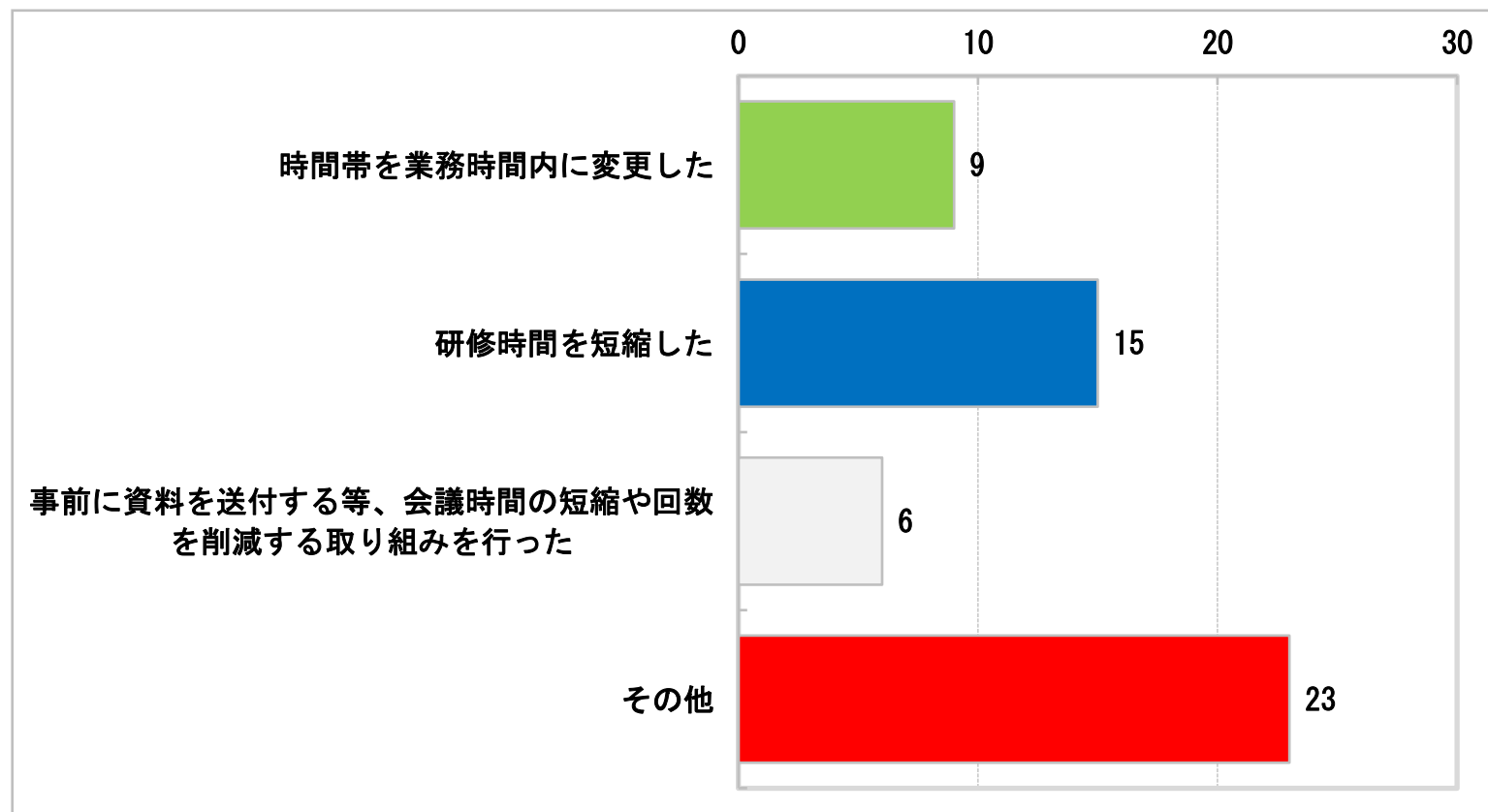
単一回答	n	%
全体	(54)	
1 業務時間内実施率：100%	16	29.6
2 業務時間内実施率：60%以上100%未満	23	42.6
3 業務時間内実施率：30%以上60%未満	9	16.7
4 業務時間内実施率：30%未満	6	11.1

22. 働き方改革に対応するために、医療安全対策研修について何らかの取り組みを行いましたか。
(回答数:54)



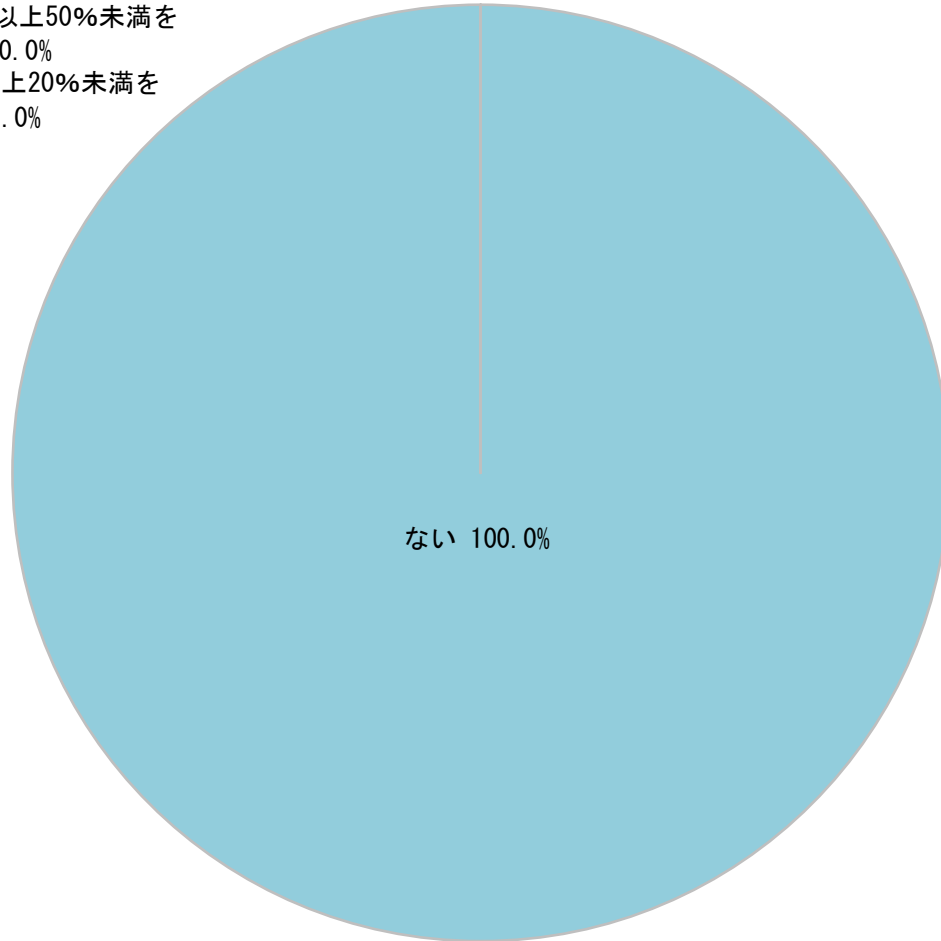
単一回答	n	%
全体	(54)	
1 行っている	36	66.7
2 行っていない	18	33.3

【回答数:36 複数回答】



23. 医療安全関連の研修の準備・運営において、事務職員など他職員の関与はありますか。
(回答数:54)

- かなりある（業務全体の80%以上を他職員が実施） 0.0%
- ある（業務全体の50%以上80%未満を他職員が実施） 0.0%
- 一部ある（業務全体の20%以上50%未満を他職員が実施） 0.0%
- 少しある（業務全体の1%以上20%未満を他職員が実施） 0.0%



単一回答	n	%
全体	(54)	
1 かなりある（業務全体の80%以上を他職員が実施）	0	0.0
2 ある（業務全体の50%以上80%未満を他職員が実施）	0	0.0
3 一部ある（業務全体の20%以上50%未満を他職員が実施）	0	0.0
4 少しある（業務全体の1%以上20%未満を他職員が実施）	0	0.0
5 ない	54	100.0

24. 医療安全会議以外の会議（委員会含む）において、委員（メンバー）になっている会議は何件（何種類）ありますか。

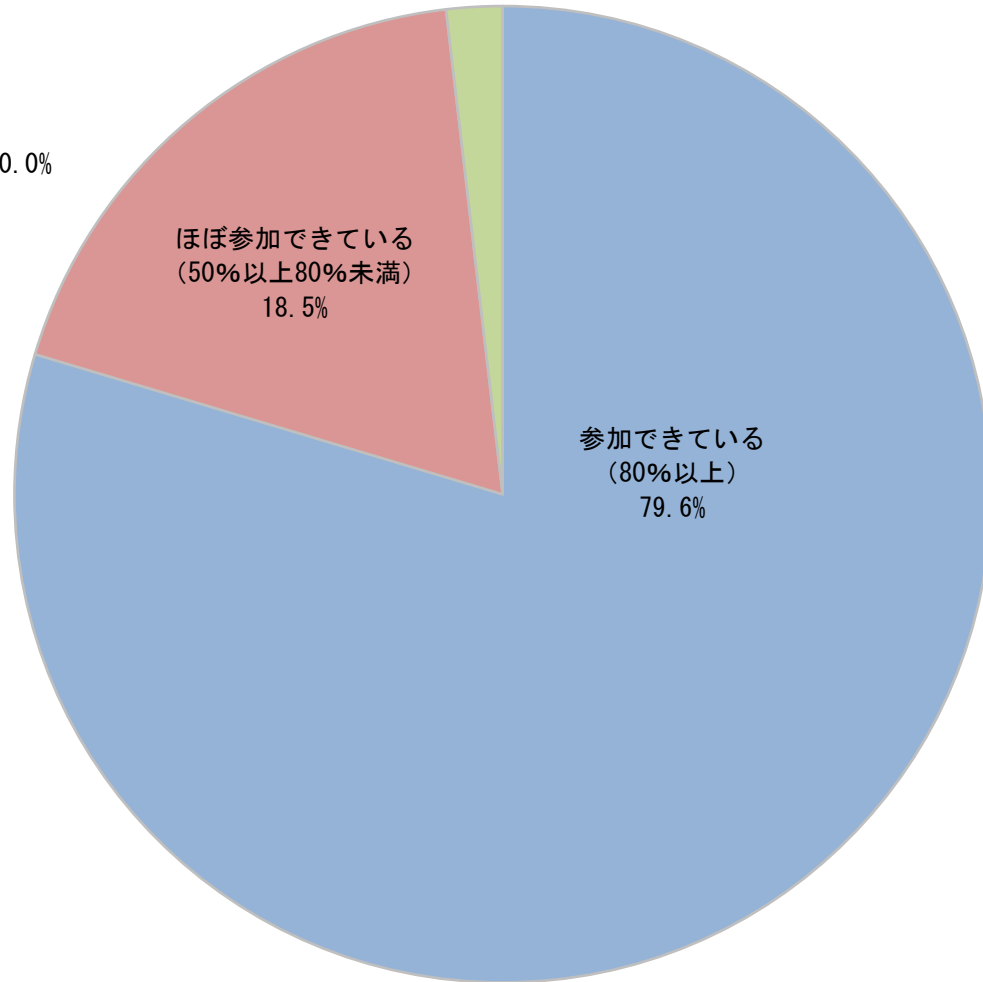
（回答数：54）

全体	有効ケース数	合計	平均	標準偏差	最小値	最大値	中央値	無回答
(54)	54	415	7.69	7.24	2.00	48.00	6.00	0

25-1. Q24で回答した会議（委員会含む）にどれくらい参加できていますか。
(回答数:54)

あまり参加できていない（20%以上50%未満） 1.9%

参加できていない（20%未満） 0.0%



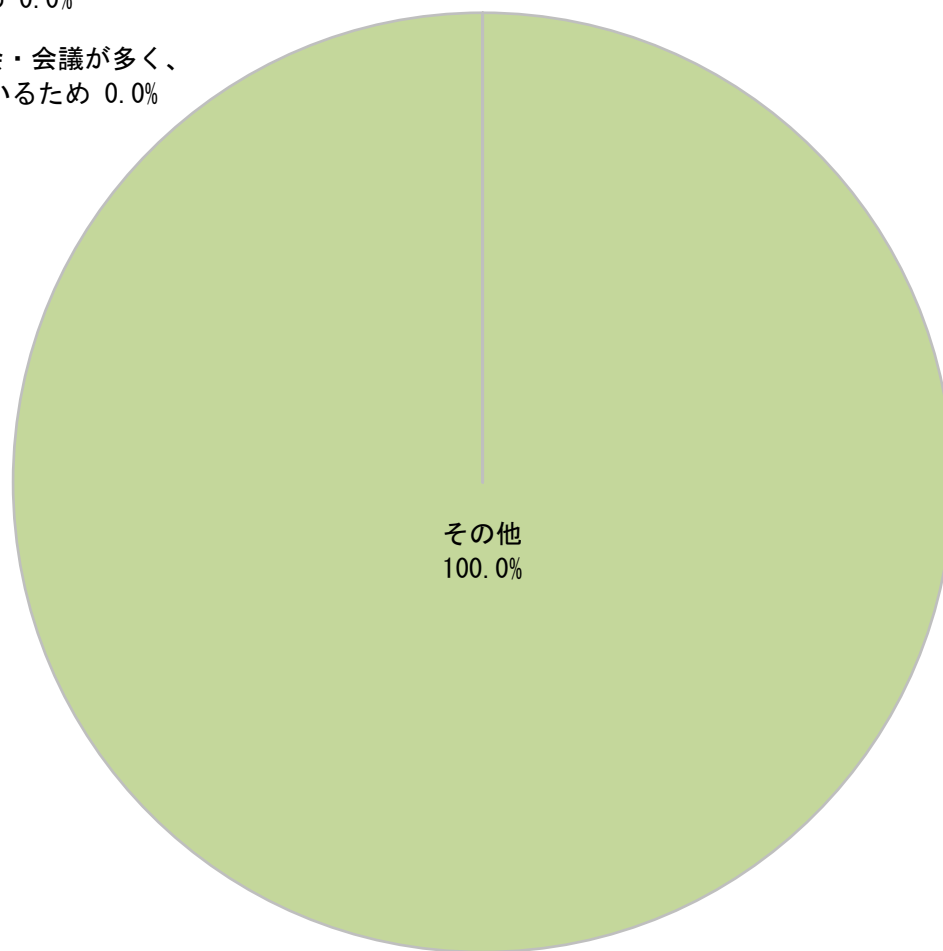
単一回答	n	%
全体	(54)	
1 参加できている (80%以上)	43	79.6
2 ほぼ参加できている (50%以上80%未満)	10	18.5
3 あまり参加できていない (20%以上50%未満)	1	1.9
4 参加できていない (20%未満)	0	0.0

○業務について：④医療安全会議以外の会議（委員会含む）

25-2. 25-1で医療安全会議以外の会議（委員会含む）について「あまり参加できていない」、「参加できていない」と答えた方にお聞きします。参加できない理由をお答えください。
(回答数:1)

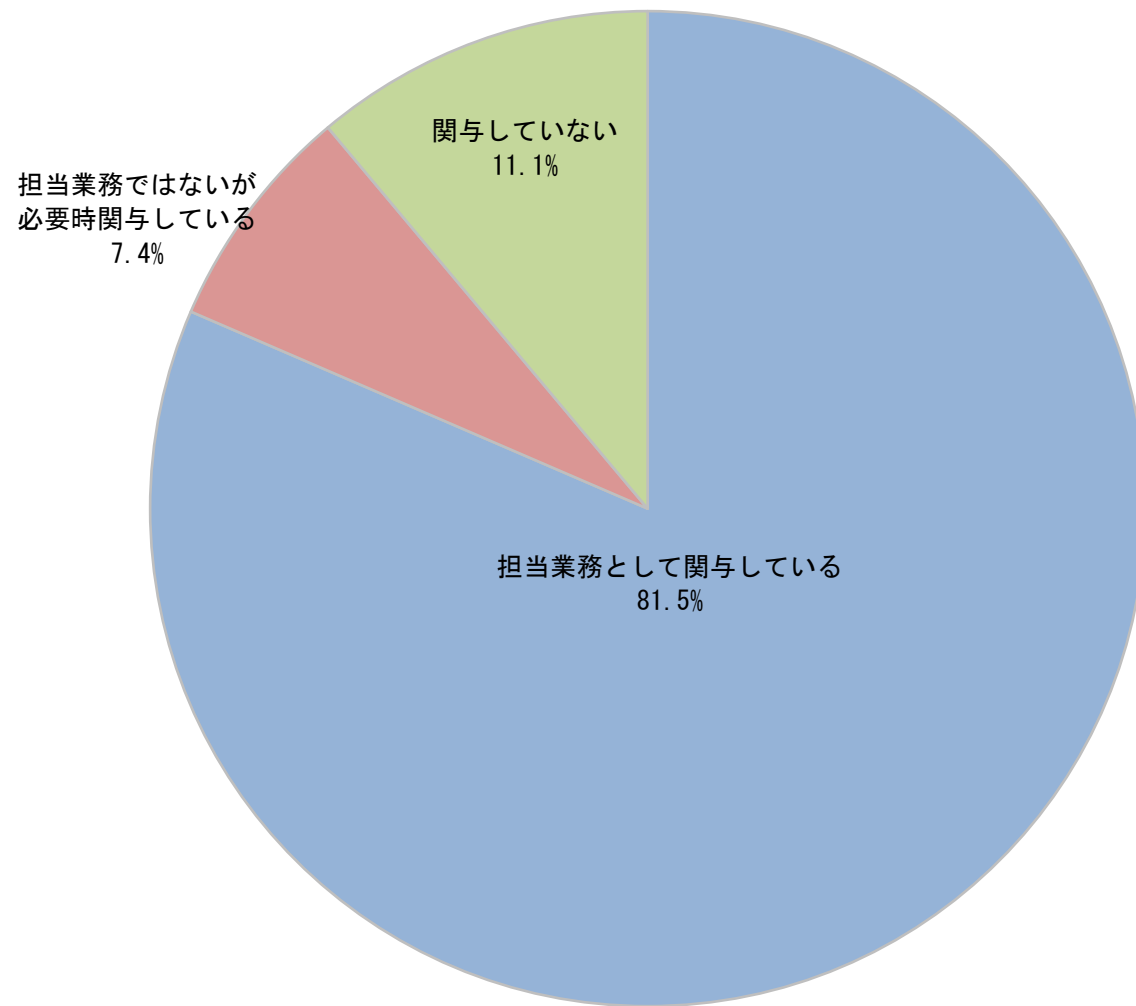
業務が忙しく参加する余裕がないため 0.0%

委員（メンバー）になっている委員会・会議が多く、
参加する委員会・会議を選択しているため 0.0%



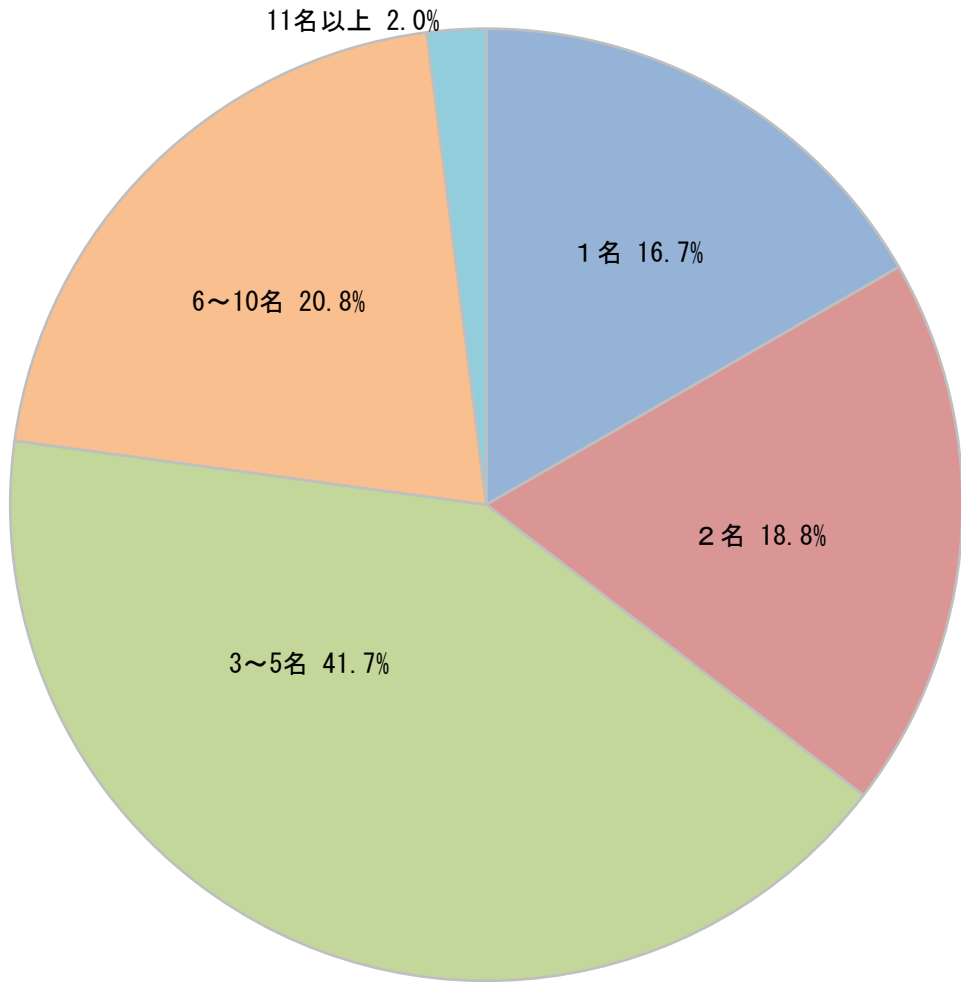
単一回答		n	%
全体		(1)	
1	業務が忙しく参加する余裕がないため	0	0.0
2	委員（メンバー）になっている委員会・会議が多く、参加する委員会・会議を選択しているため	0	0.0
3	その他	1	100.0

26-1. 有事の場合、医療事故調査に関与していますか。
(回答数:54)



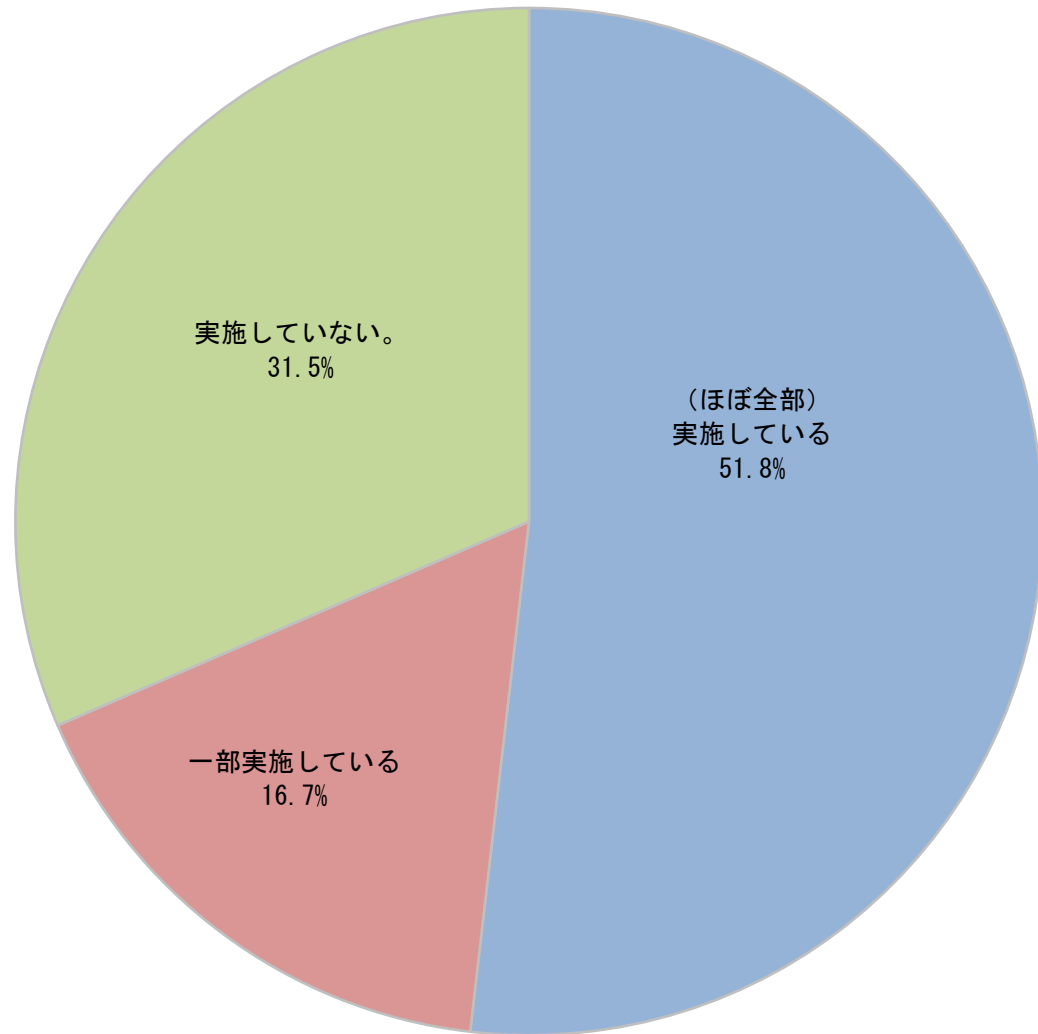
単一回答	n	%
全体	(54)	
1 担当業務として関与している	44	81.5
2 担当業務ではないが 必要時関与している	4	7.4
3 関与していない	6	11.1

26-2. 26-1で医療事故調査について「担当業務として関与している」、「担当業務ではないが必要時関与している」と答えた方にお聞きします。医療事故調査は平均何人ぐらいで実施していますか。
(回答数:48)



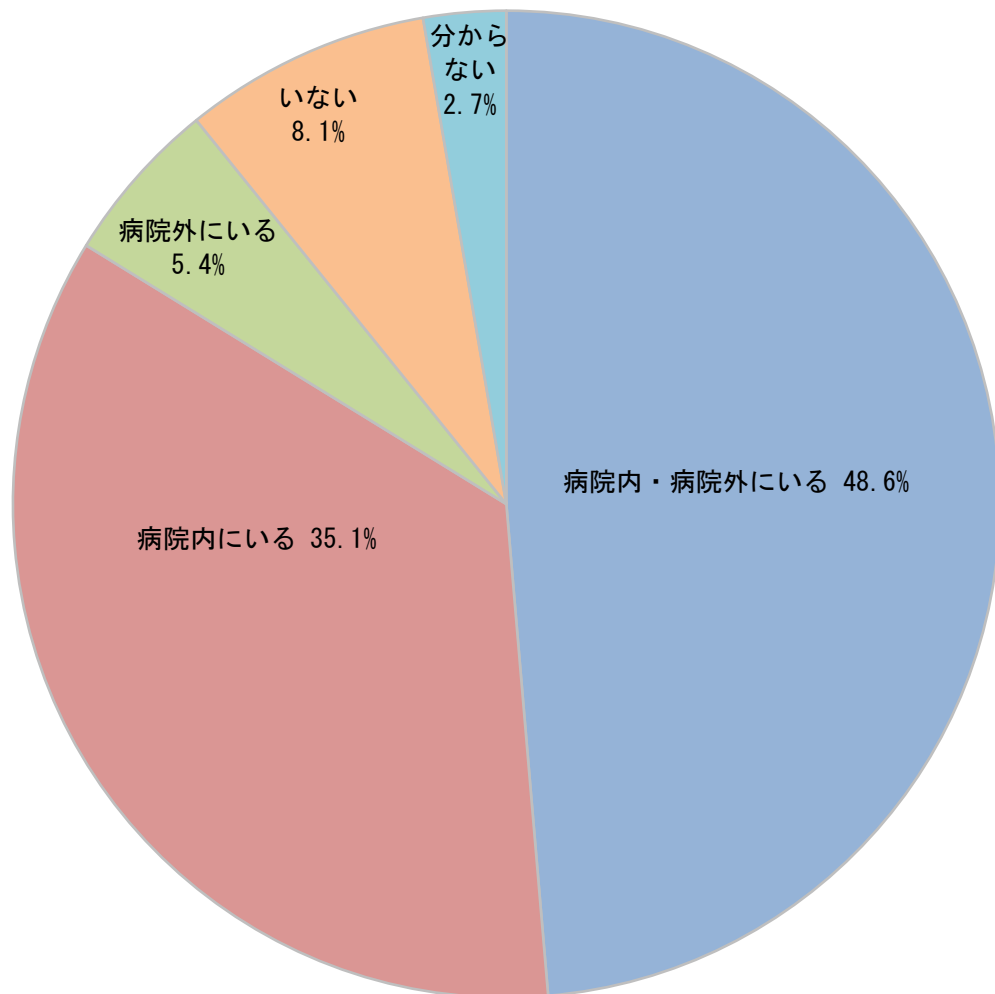
単一回答	n	%
全体	(48)	
1 1名	8	16.7
2 2名	9	18.8
3 3~5名	20	41.7
4 6~10名	10	20.8
5 11名以上	1	2.0

27-1. 院内の医療事故調査報告書の作成を実施していますか。
(回答数:54)



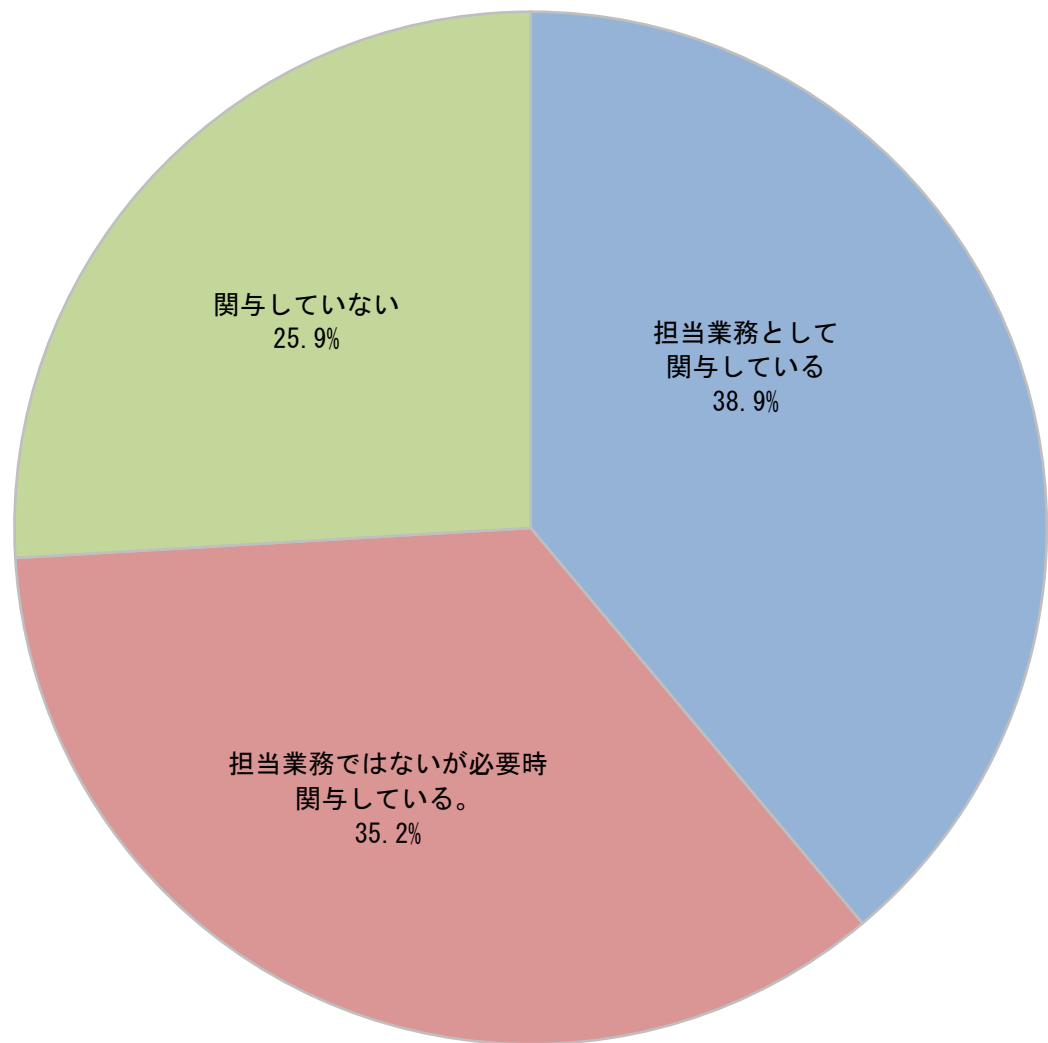
単一回答	n	%
全体	(54)	
1 (ほぼ全部) 実施している	28	51.8
2 一部実施している	9	16.7
3 実施していない	17	31.5

27-2. 27-1で医療事故調査報告書の作成について「（ほぼ全部）実施している」、「一部実施している」と答えた方にお聞きします。作成にあたり相談できる方はいますか。
(回答数:37)



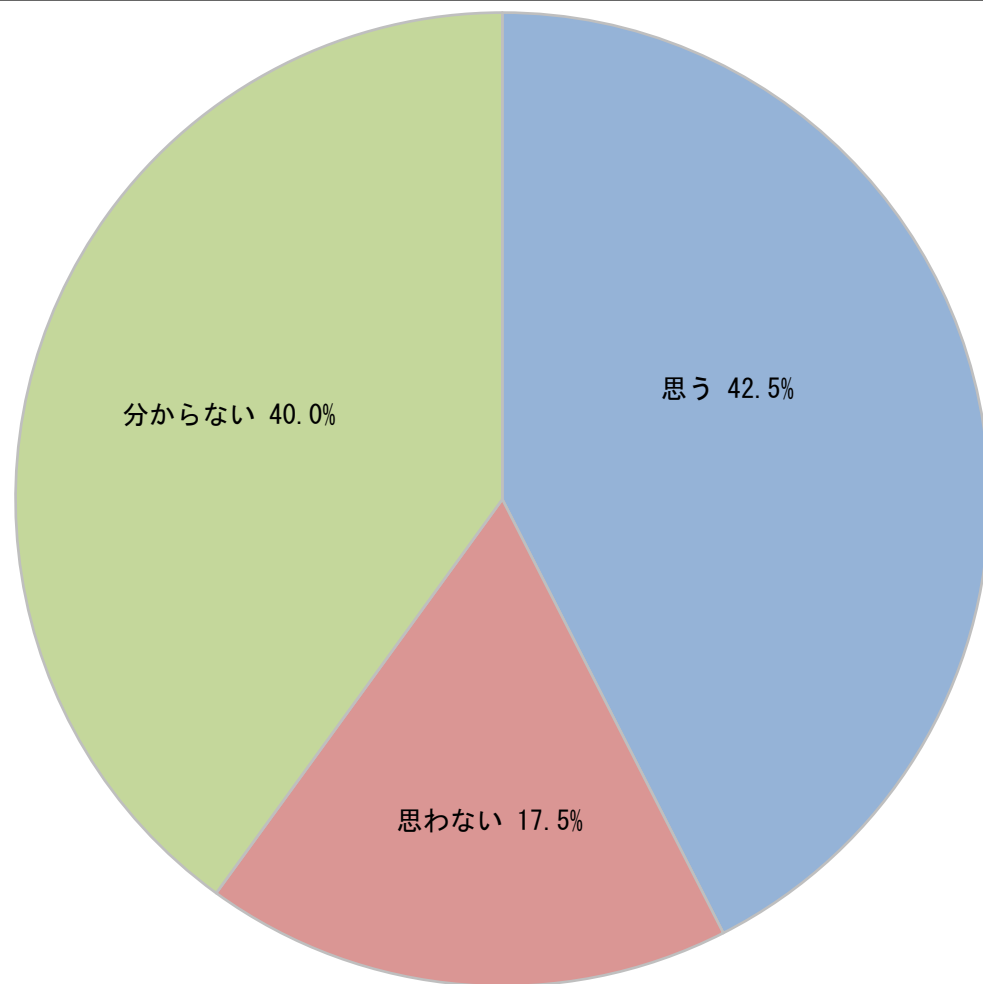
単一回答	n	%
全体	(37)	
1 病院内・病院外にいる	18	48.6
2 病院内にいる	13	35.1
3 病院外にいる	2	5.4
4 いない	3	8.1
5 分からない	1	2.7

28-1. 紛争案件が生じた場合、関与していますか。
(回答数:54)



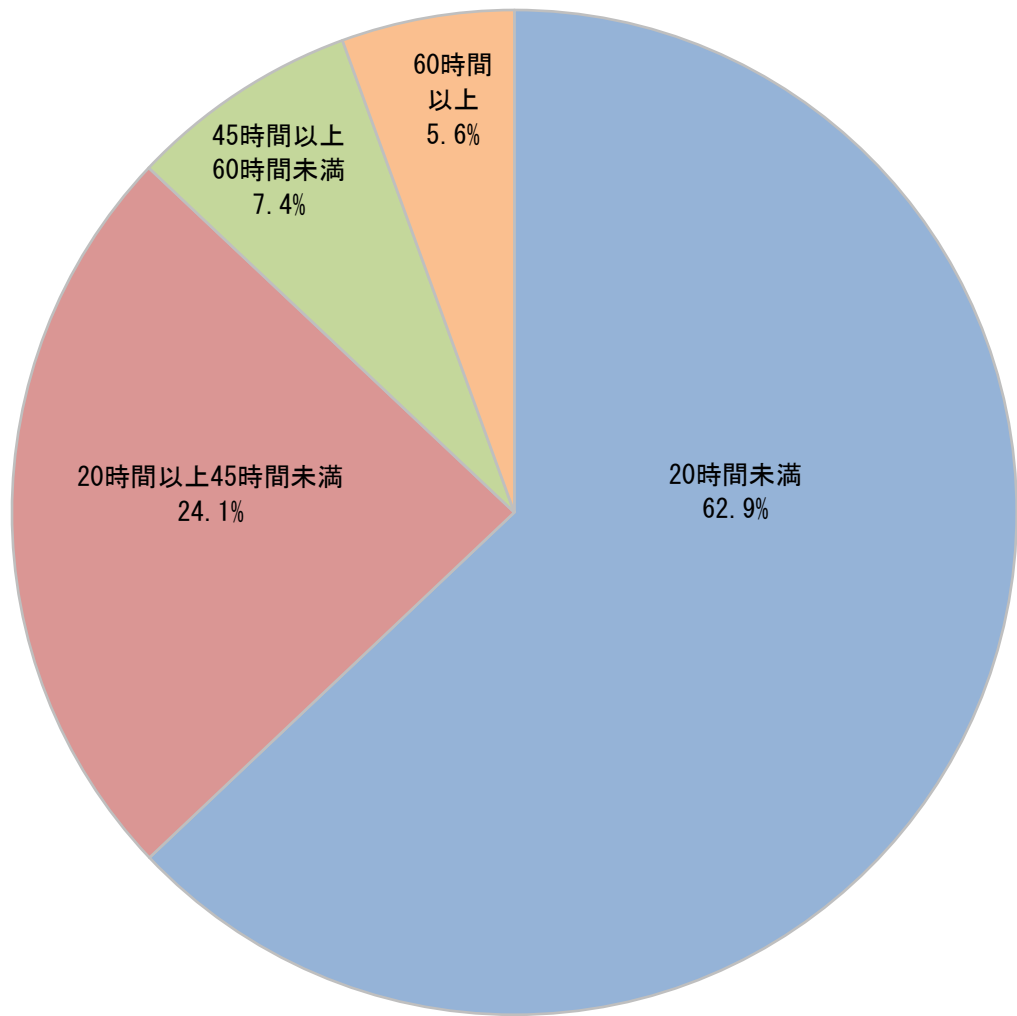
単一回答	n	%
全体	(54)	
1 担当業務として関与している	21	38.9
2 担当業務ではないが必要時関与している。	19	35.2
3 関与していない	14	25.9

28-2. 28-1で紛争案件について「担当業務として関与している」、「担当業務ではないが必要時間関与している」と答えた方にお聞きします。本業務は医療安全管理者が関与する業務だと思いますか。
(回答数:40)



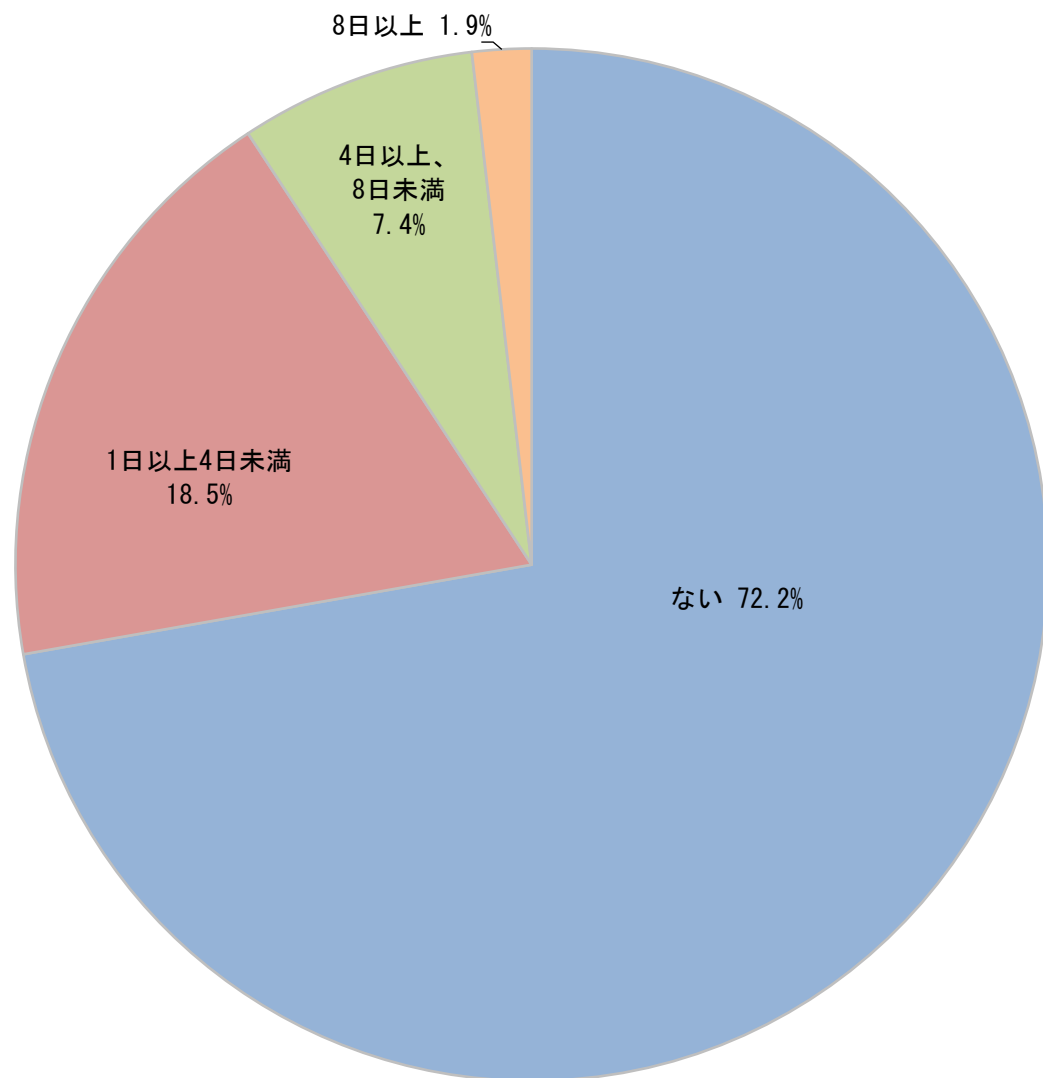
単一回答	n	%
全体	(40)	
1 思う	17	42.5
2 思わない	7	17.5
3 分からない	16	40.0

29. 時間外勤務は、月平均何時間（程度）ですか。
 (回答数:54)



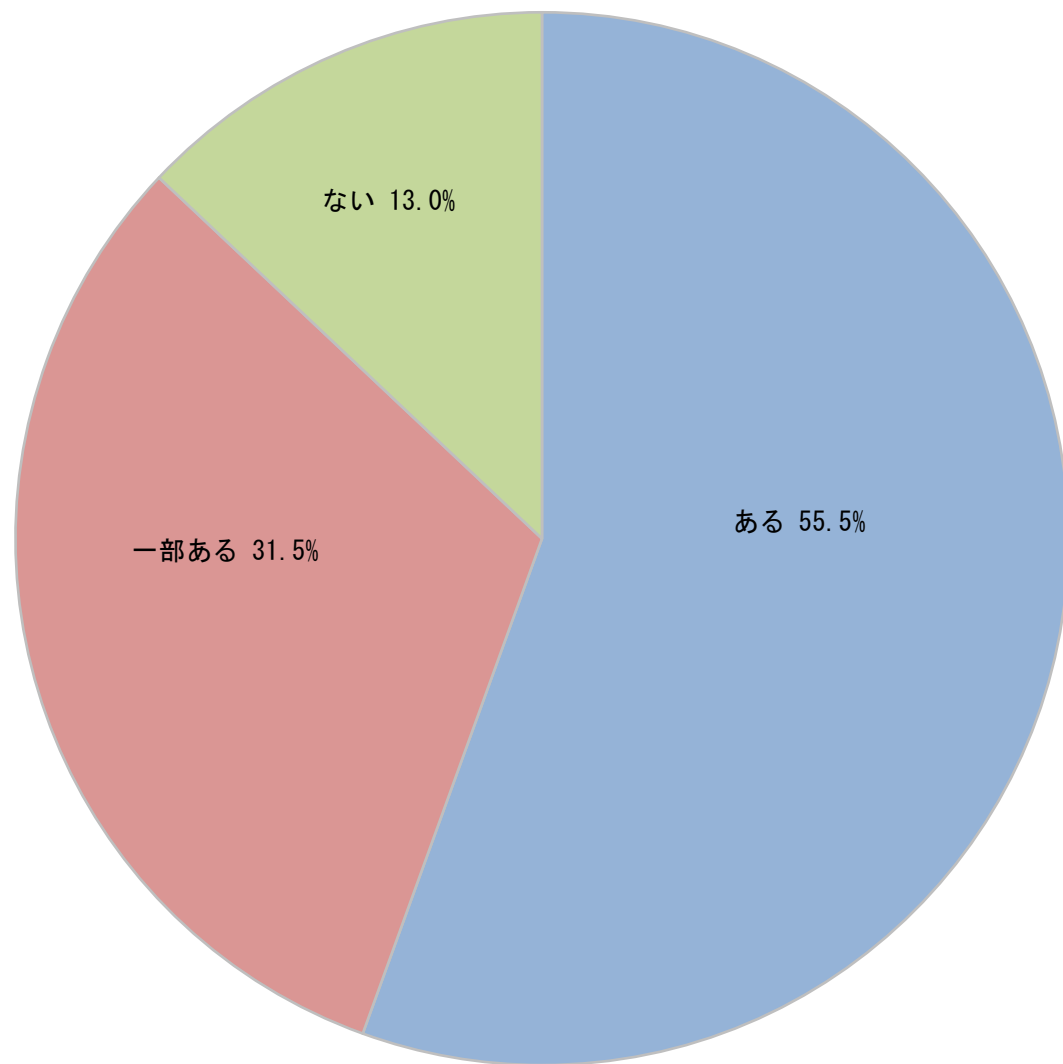
単一回答	n	%
全体	(54)	
1 20時間未満	34	62.9
2 20時間以上45時間未満	13	24.1
3 45時間以上60時間未満	4	7.4
4 60時間以上	3	5.6

30. 休日勤務は、月平均何日（程度）ですか。
 (回答数:54)



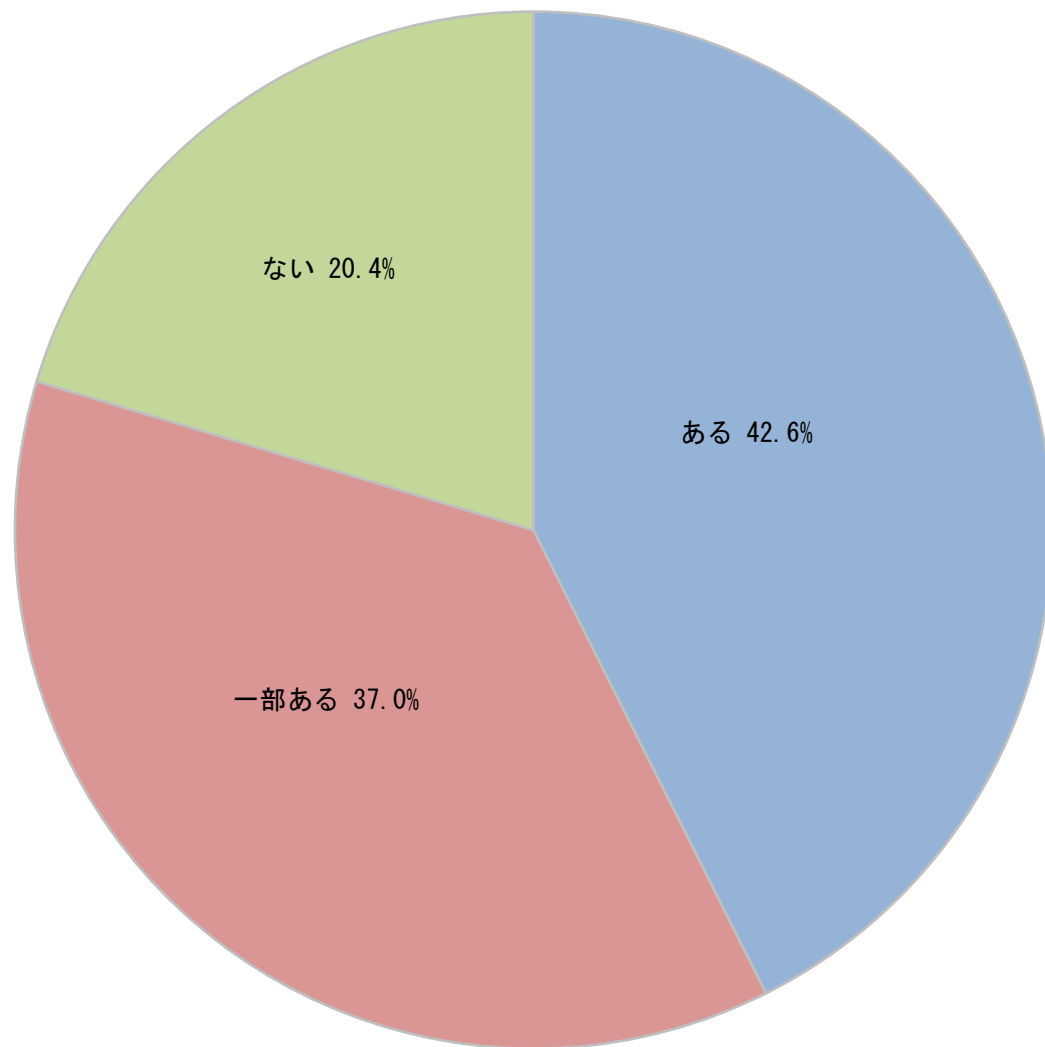
単一回答	n	%
全体	(54)	
1 ない	39	72.2
2 1日以上4日未満	10	18.5
3 4日以上、8日未満	4	7.4
4 8日以上	1	1.9

3 1. 勤務時間内に学会や外部の研修会等へ参加する場合、病院からの費用負担はありますか。
(回答数:54)



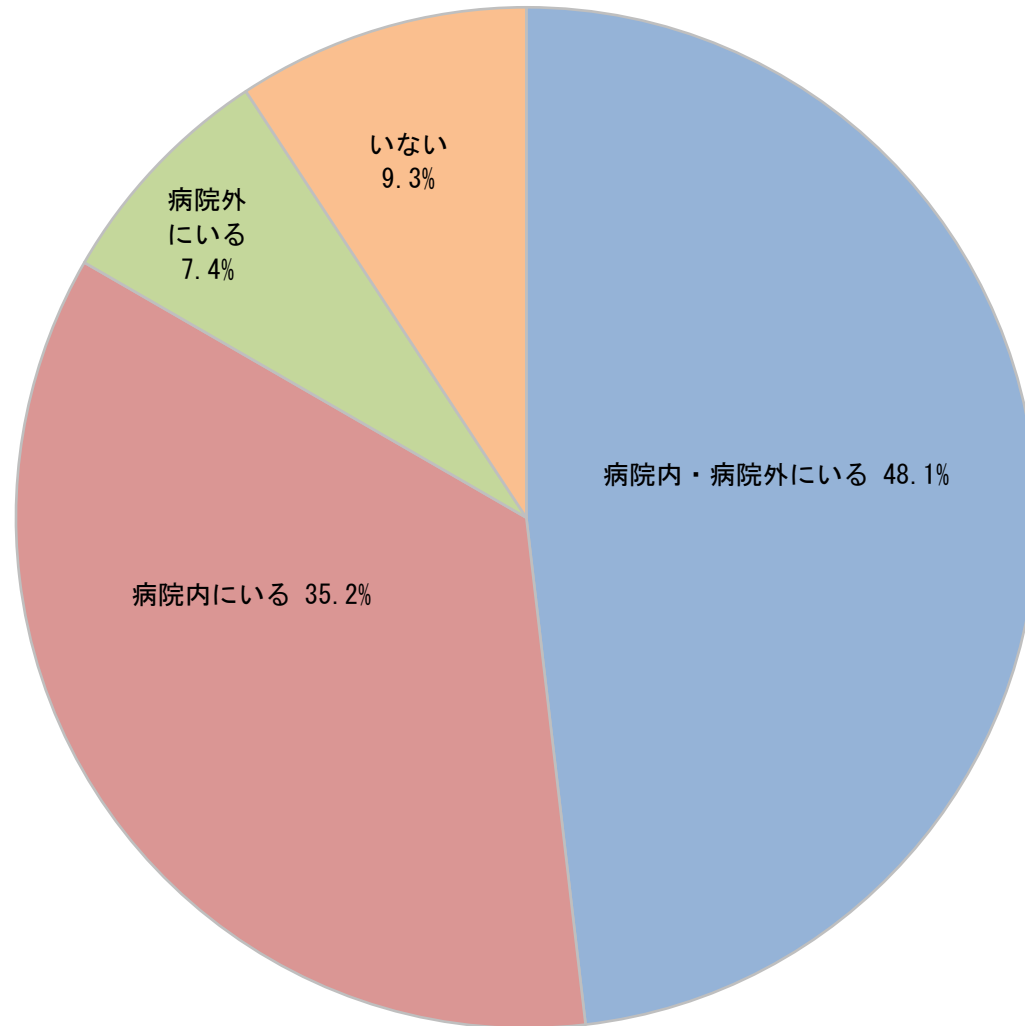
単一回答	n	%
全体	(54)	
1 ある	30	55.5
2 一部ある	17	31.5
3 ない	7	13.0

3 2. 勤務時間外（休日）に学会や外部の研修会等へ参加する場合、病院からの費用負担はありますか。
(回答数:54)



単一回答	n	%
全体	(54)	
1 ある	23	42.6
2 一部ある	20	37.0
3 ない	11	20.4

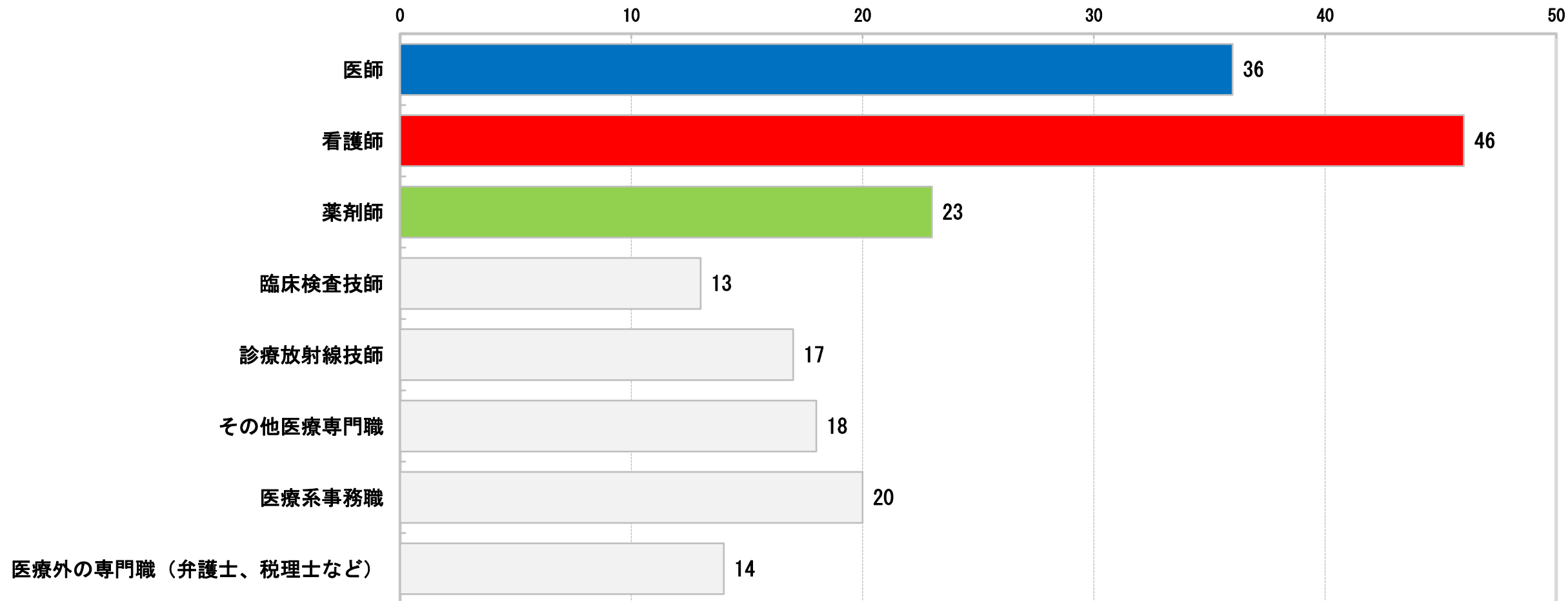
3 3-1. 業務について、課題や悩み等が発生した際に相談できる方はいますか。
(回答数:54)



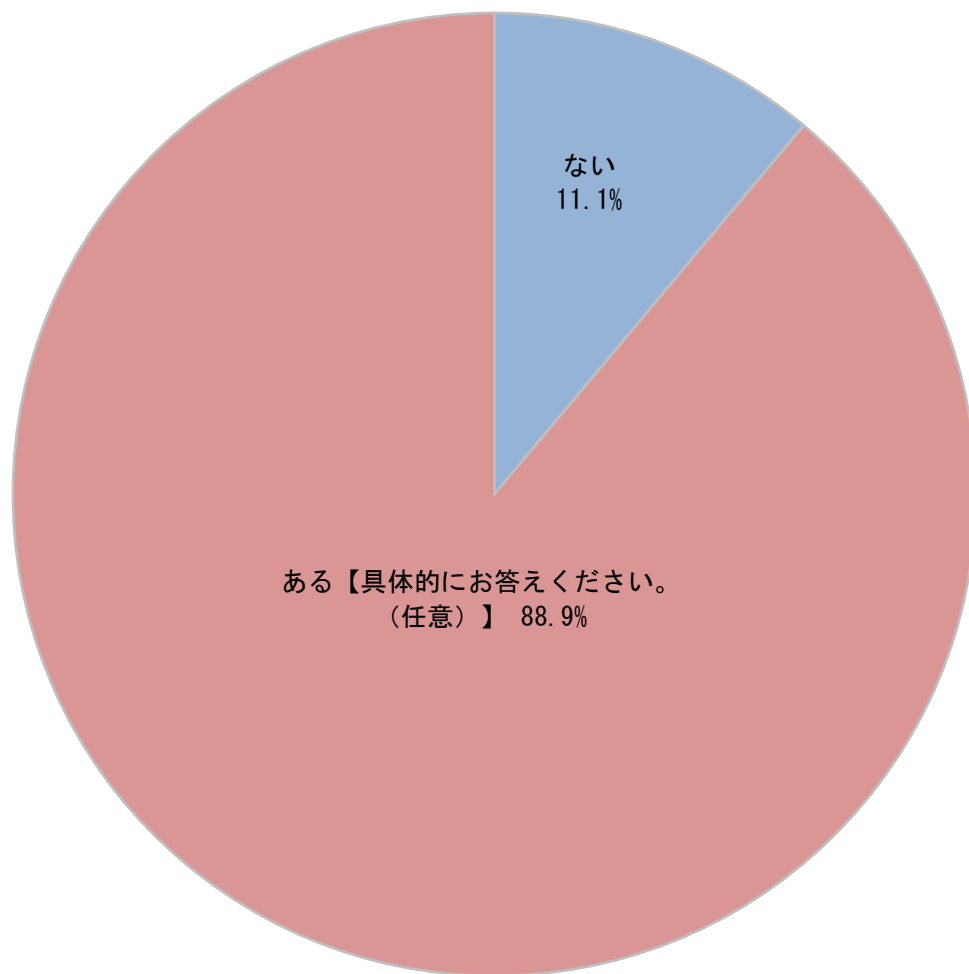
単一回答	n	%
全体	(54)	
1 病院内・病院外にいる	26	48.1
2 病院内にいる	19	35.2
3 病院外にいる	4	7.4
4 いない	5	9.3

33-2. 33-1で「病院内・病院外にいる」、「病院内にいる」、「病院外にいる」と答えた方にお聞きします。その方の職種をお答えください。

(回答数:49)【複数回答】

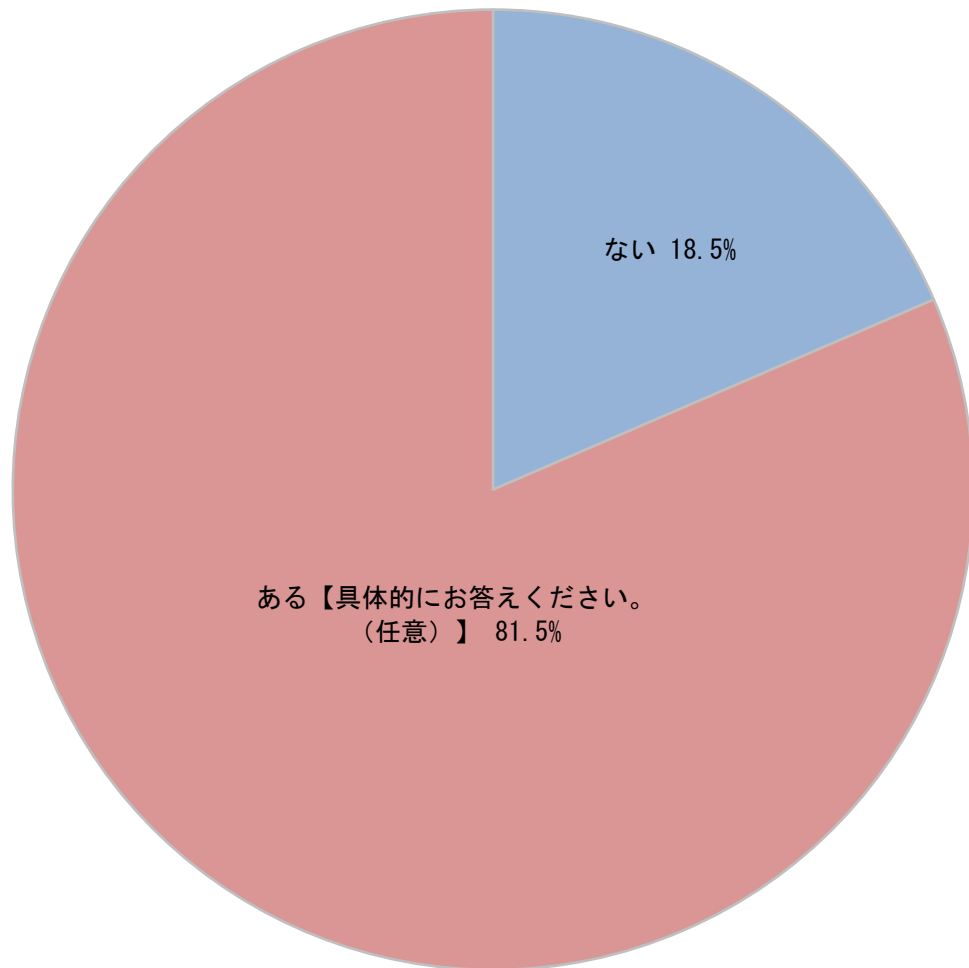


34. 医療安全管理者になって感じている課題や困っていることはありますか。
ある場合は内容について具体的にお答えください。（任意）
（回答数：54）



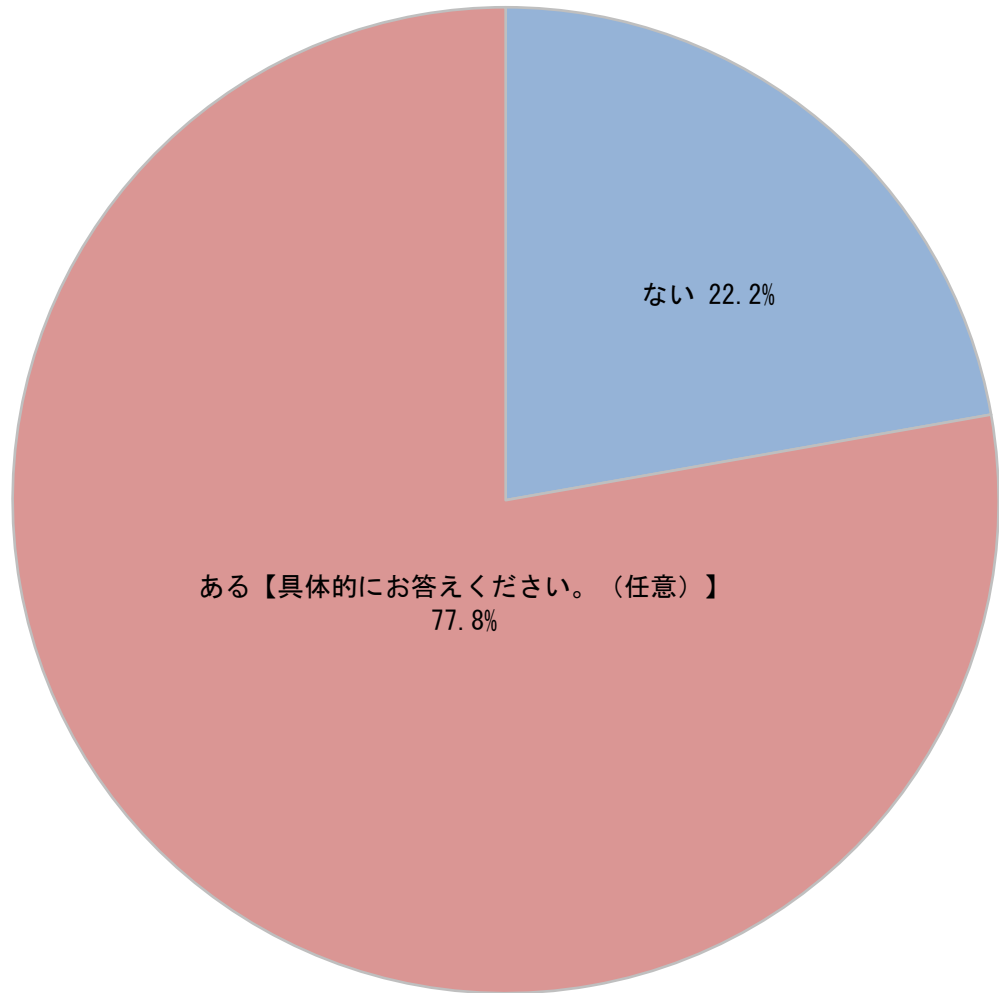
単一回答	n	%
全体	(54)	
1 ない	6	11.1
2 ある【具体的にお答えください。（任意）】	48	88.9

35. 医療安全管理者になって感じているよかったこと・役に立ったことはありますか。
ある場合は内容について具体的にお答えください。（任意）
（回答数：54）



単一回答	n	%
全体	(54)	
1 ない	10	18.5
2 ある【具体的にお答えください。 (任意)】	44	81.5

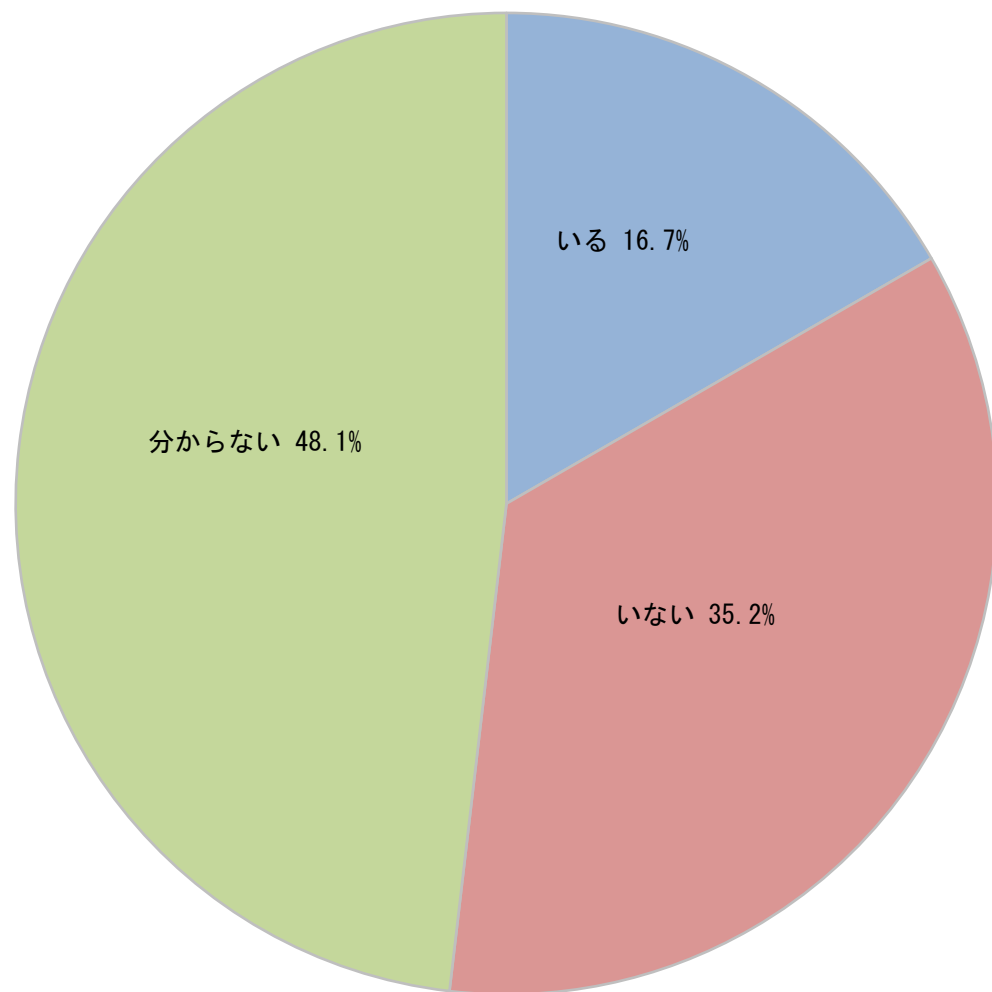
36. 医療安全管理者として、今後身につけたいと考えているスキルや知識等がありますか。
ある場合は内容について具体的にお答えください。（任意）
（回答数：54）



単一回答		n	%
	全体	(54)	
1	ない	12	22.2
2	ある【具体的にお答えください。（任意）】	42	77.8

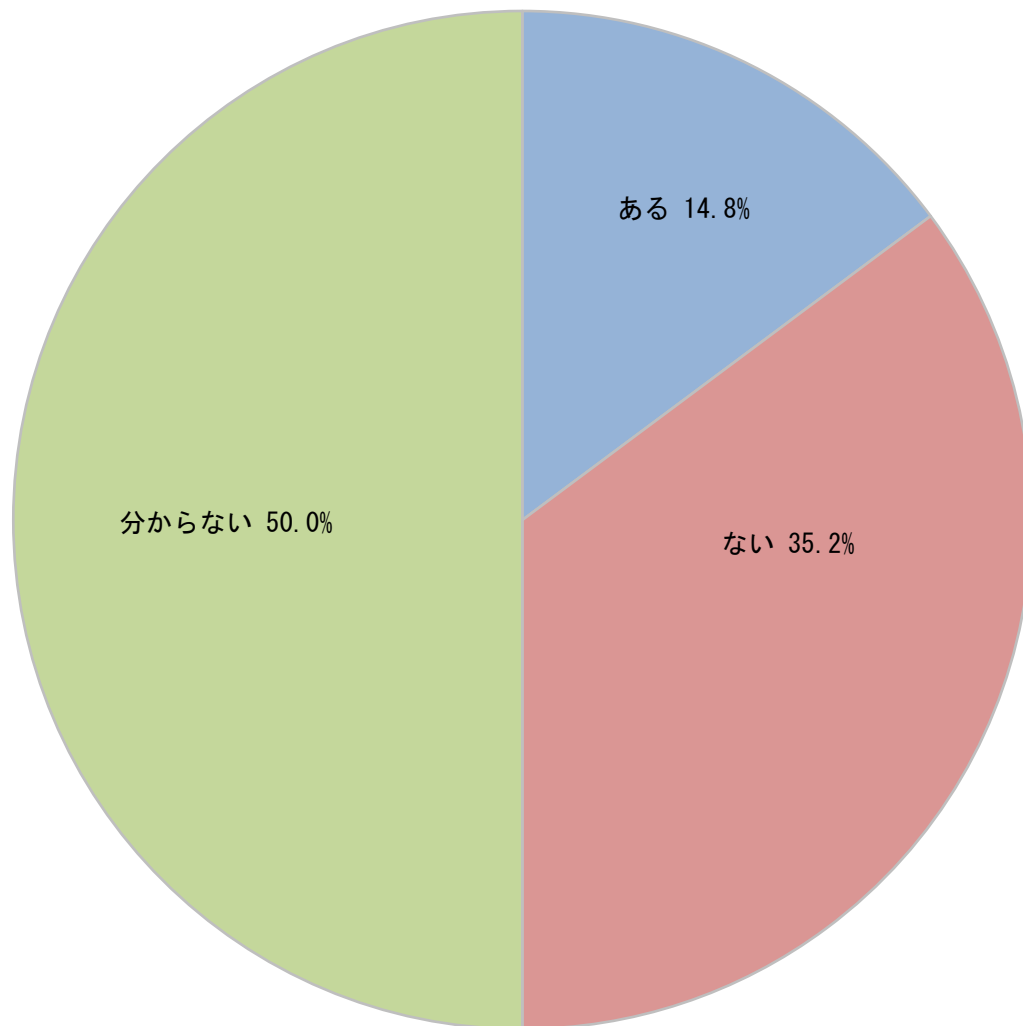
37. 貴院では医療安全管理者の経験は、ご自身の職種（看護職など）のキャリアパスにおいて、考慮されていますか。

(回答数:54)



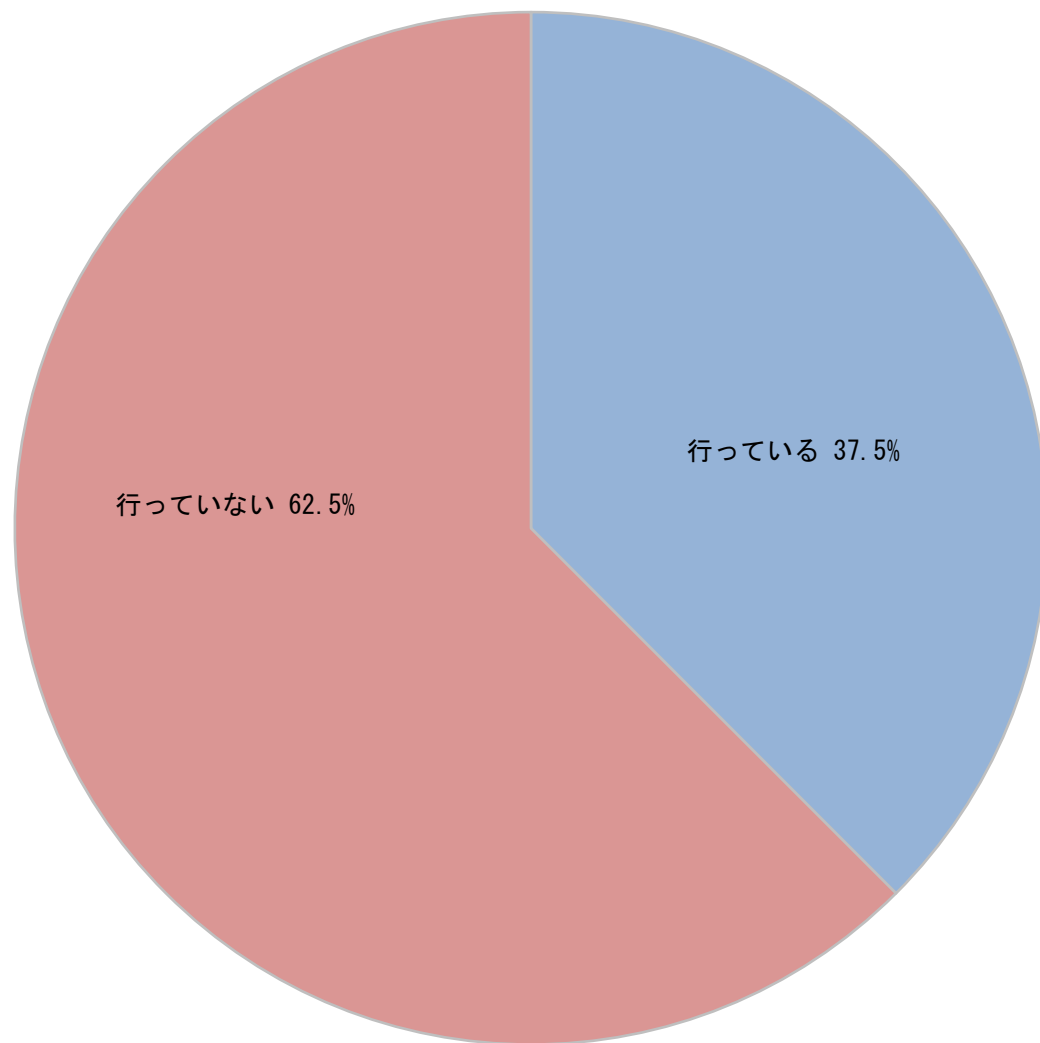
単一回答	n	%
全体	(54)	
1 いる	9	16.7
2 いない	19	35.2
3 分からない	26	48.1

38-1. 2024年4月より医師の働き方改革がスタートします。現在の医療安全体制に影響はありますか。
(回答数:54)



単一回答	n	%
全体	(54)	
1 ある	8	14.8
2 ない	19	35.2
3 分からない	27	50.0

38-2. 38-1で「ある」と答えた方にお聞きします。それに向けた対応は行っていますか。
(回答数:8)



単一回答	n	%
全体	(8)	
1 行っている	3	37.5
2 行っていない	5	62.5